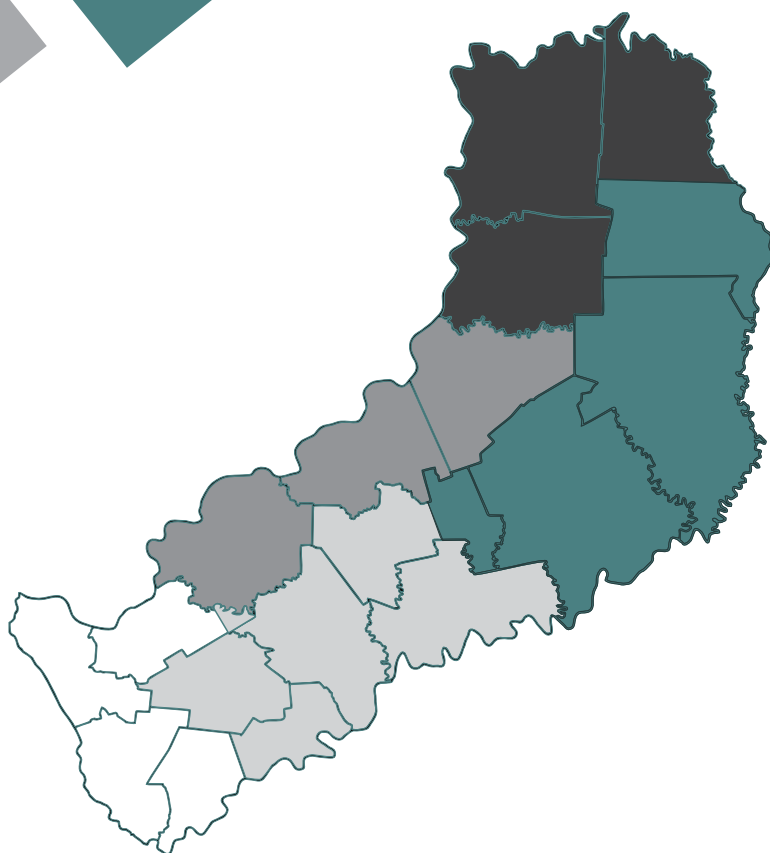


Anuario Estadístico 2021

Secretaría de Estadísticas



Poder Judicial
Provincia de Misiones

Índice

| | |
|---|----|
| INTRODUCCIÓN | 2 |
| DATOS NO JURISDICCIONALES | 4 |
| Información Institucional | 4 |
| Recursos Humanos | 4 |
| Mapa de Género | 6 |
| Abogados Matriculados en la Provincia | 8 |
| Presupuesto | 9 |
| Dirección de Arquitectura | 10 |
| Oficina de Auditoría y Control de tasa de Justicia, Liquidación y Asesoramiento | 11 |
| Secretaría de Tecnología Informática | 12 |
| Biblioteca | 13 |
| Centro Judicial de Mediación | 14 |
| Registro Único de Aspirantes a la Adopción | 17 |
| Centro de Capacitación y Gestión Judicial “Dr. Mario Dei Castelli” | 18 |
| Procuración General | 19 |
| Secretaría General de Acceso a la Justicia, DDHH y Violencia Familiar | 19 |
| Secretaría de Violencia Familiar | 19 |
| Secretaría de Resolución Alternativa de Conflictos | 21 |
| Dirección Técnica Interdisciplinaria de Asistencia a Víctimas y Testigos | 22 |
| Cuerpo Médico Forense | 23 |
| DATOS JURISDICCIONALES | 25 |
| Materia Familia y Violencia Familiar | 25 |
| Materia Civil y Comercial | 28 |
| Materia Laboral | 31 |
| Materia Penal | 33 |
| Femicidios | 36 |
| Juzgados de Paz | 37 |
| Ministerios Públicos | 40 |
| Fiscalías | 40 |
| Defensorías | 44 |
| Cámaras de Apelaciones | 48 |
| Secretaría Judicial del STJ | 50 |

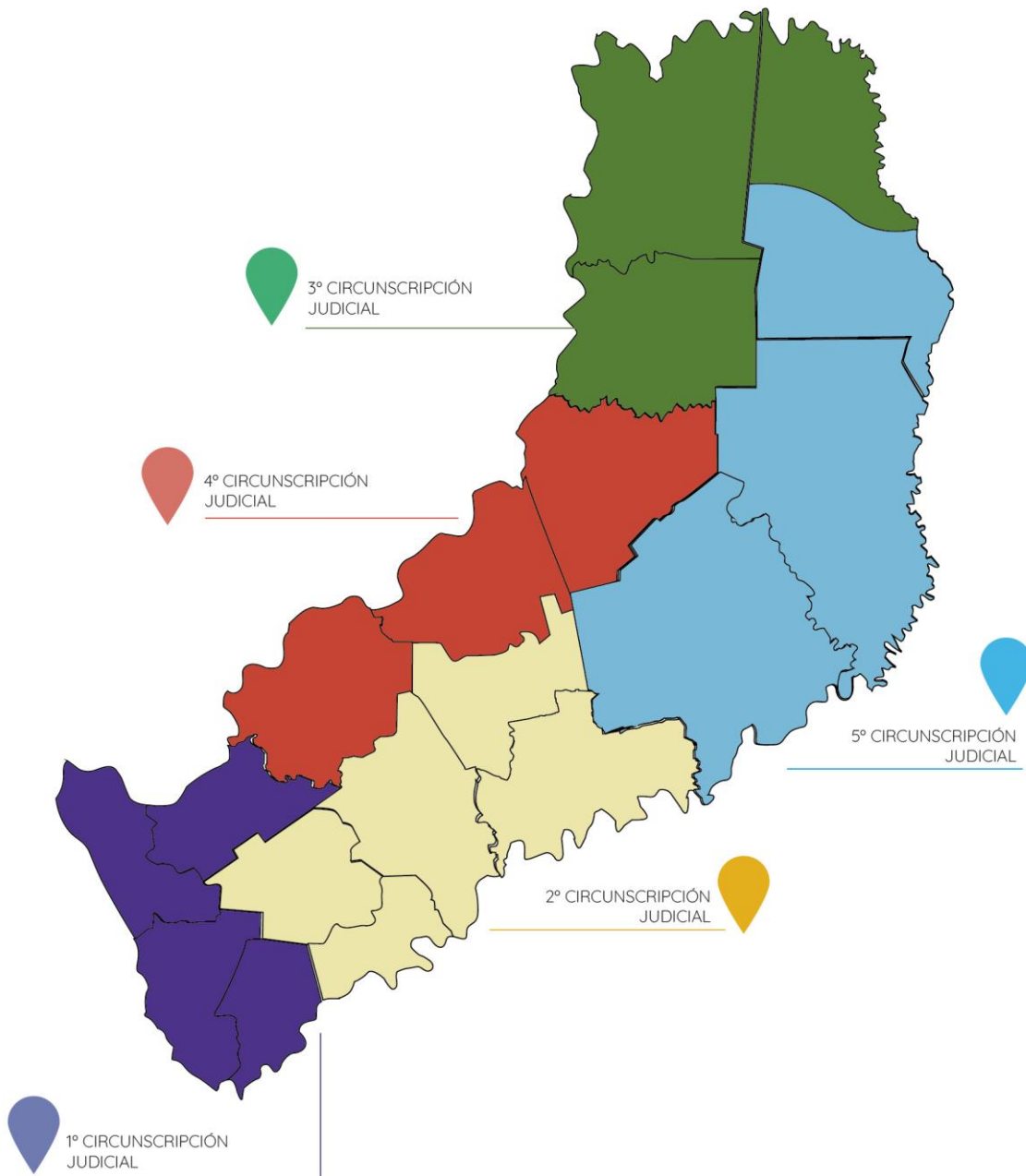
INTRODUCCIÓN

La Secretaría de Estadísticas del Poder Judicial de Misiones presenta una nueva edición de su Anuario estadístico, correspondiente a los datos recabados durante el año 2021, de manera de mostrar la labor llevada a cabo por las dependencias jurisdiccionales y no jurisdiccionales, la cual se presenta como datos e indicadores elaborados a tal fin. En los anuarios anteriores, la jurisdicción territorial se encontraba dividida en cuatro Circunscripciones Judiciales, conforme a la Ley Orgánica del Poder Judicial IV – N.º 15. Para el presente Anuario estadístico, sin embargo, la competencia territorial en nuestra provincia aparece modificada. Esto es así porque la Ley IV – N.º 90, sancionada el 20 de agosto del año 2020, crea la Quinta Circunscripción Judicial de la Provincia de Misiones con asiento en la ciudad de San Vicente. Tal como dispone la ley, la jurisdicción territorial de esta nueva circunscripción comprende los límites de los siguientes municipios:

- 1) municipio de Bernardo de Irigoyen, perteneciente al departamento General Manuel Belgrano;
- 2) municipio de Dos de Mayo, perteneciente al departamento Cainguaés;
- 3) municipio de El Soberbio, perteneciente al departamento Guaraní;
- 4) municipio de Pozo Azul, perteneciente al departamento San Pedro;
- 5) municipio de San Pedro, perteneciente al departamento San Pedro;
- 6) municipio de San Vicente, perteneciente al departamento Guaraní.

Como se viene haciendo cada año, los datos volcados en este anuario estadístico serán presentados por circunscripción, puesto que consideramos que de esta manera se favorece la visualización de los datos, logrando un mayor grado de representatividad y facilitando su comprensión. Por tanto, atentos a los cambios en la organización territorial, se han modificado los mapas, tablas y gráficos para incluir a la Quinta Circunscripción Judicial. En este sentido, cabe recordar que nos es posible realizar esta publicación con datos de todas las circunscripciones que componen este Poder Judicial gracias a que cada una de las dependencias, desde los distintos puntos de la provincia, remite en tiempo y forma las planillas de recolección de datos estadísticos a esta Secretaría. Es así que, con este nuevo Anuario estadístico esperamos poder reflejar, una vez más, la importante tarea que aquí se realiza.

Jurisdicción territorial de la Provincia de Misiones



DATOS NO JURISDICCIONALES

INFORMACIÓN INSTITUCIONAL

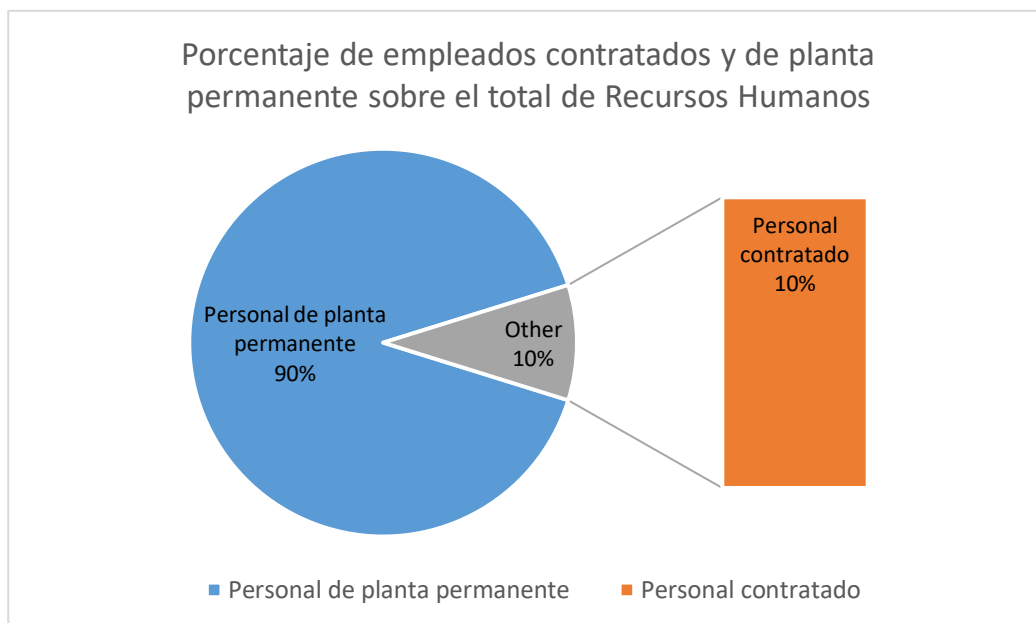
RECURSOS HUMANOS

El Poder Judicial cuenta con 4.339 empleados al 31 de diciembre del año 2021, distribuidos de la siguiente manera:

| | |
|-------------------------------------|-------|
| Ministros | 9 |
| Procurador General | 1 |
| Jueces | 167 |
| Funcionarios | 1.087 |
| Defensores | 47 |
| Fiscales | 44 |
| Personal Administrativo* | 2.382 |
| Personal de Maestranza y Servicios* | 602 |

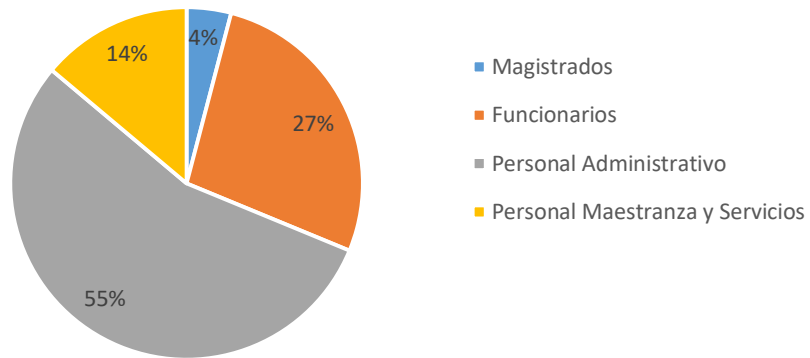
*Comprende Personal de planta permanente y contratado.

| Jueces por instancia | |
|-----------------------------|------------|
| Jueces de Primera Instancia | 59 |
| Jueces de Cámara | 38 |
| Jueces de Paz | 70 |
| Total | 167 |



Fuente: Sistema LEU – Legajo Electrónico Único.

Distribución del personal por grupo de categorías - Año 2021



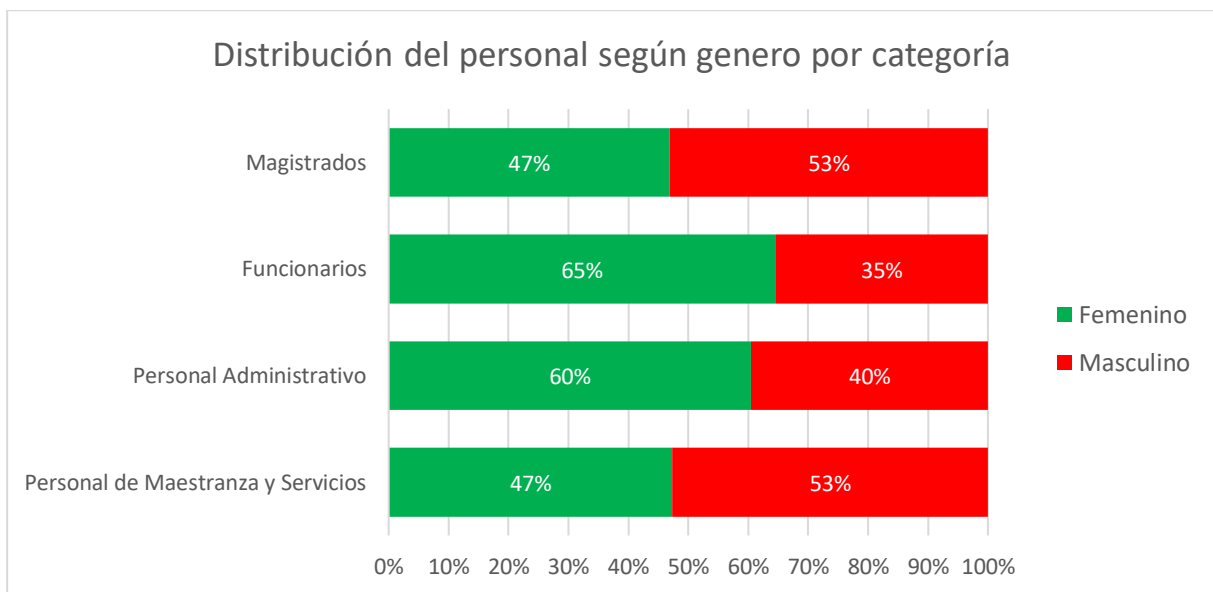
Fuente: Sistema LEU – Legajo Electrónico Único.

MAPA DE GÉNERO

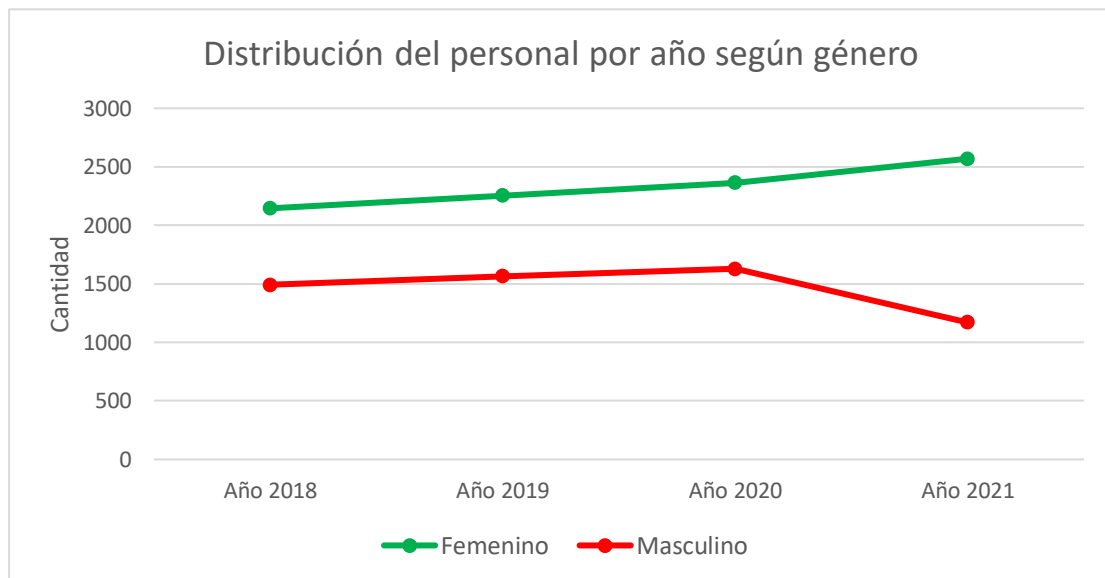
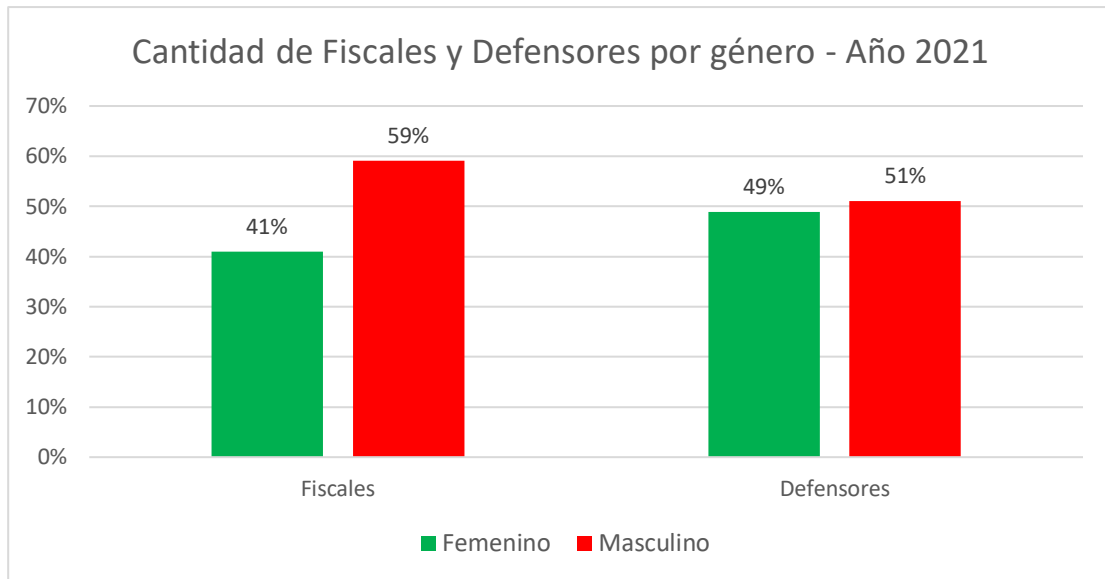
Recursos Humanos por género y grupo de categorías – Año 2021

| Categorías | Femenino | Masculino | Total |
|------------------------------------|--------------|--------------|-------------|
| Magistrados | 83 | 94 | 177 |
| Funcionarios | 760 | 418 | 1.178 |
| Personal Administrativo | 1.141 | 941 | 2.382 |
| Personal de Maestranza y Servicios | 285 | 317 | 602 |
| Total* | 2.569 | 1.170 | 4339 |

* Incluye al personal contratado.

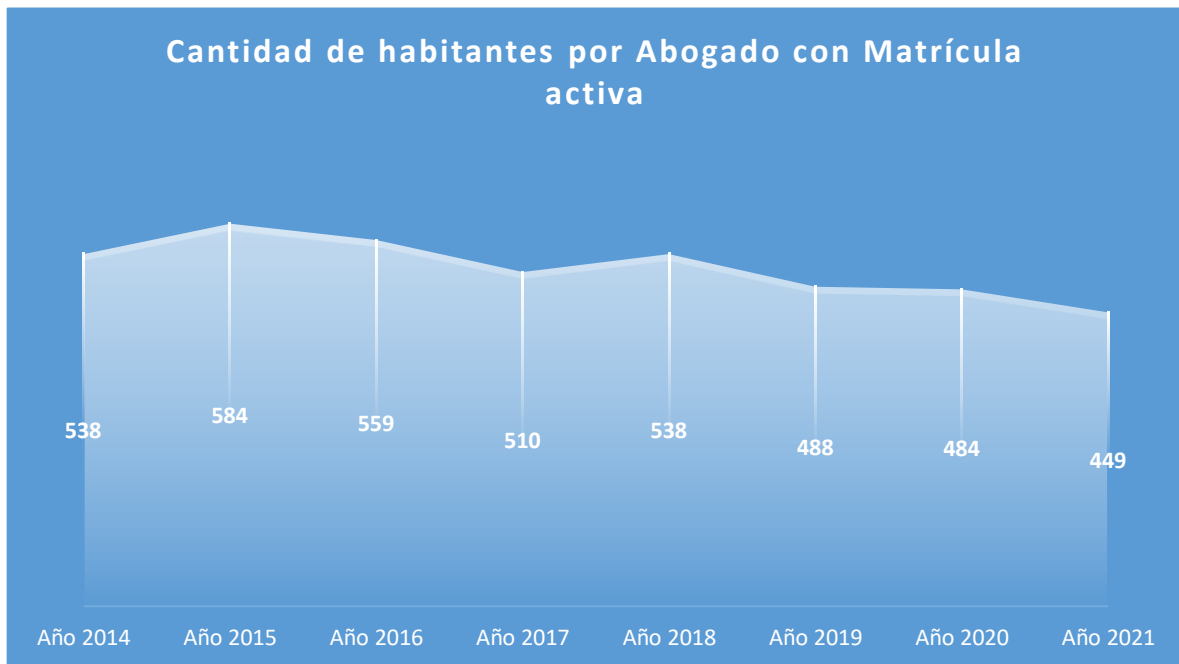
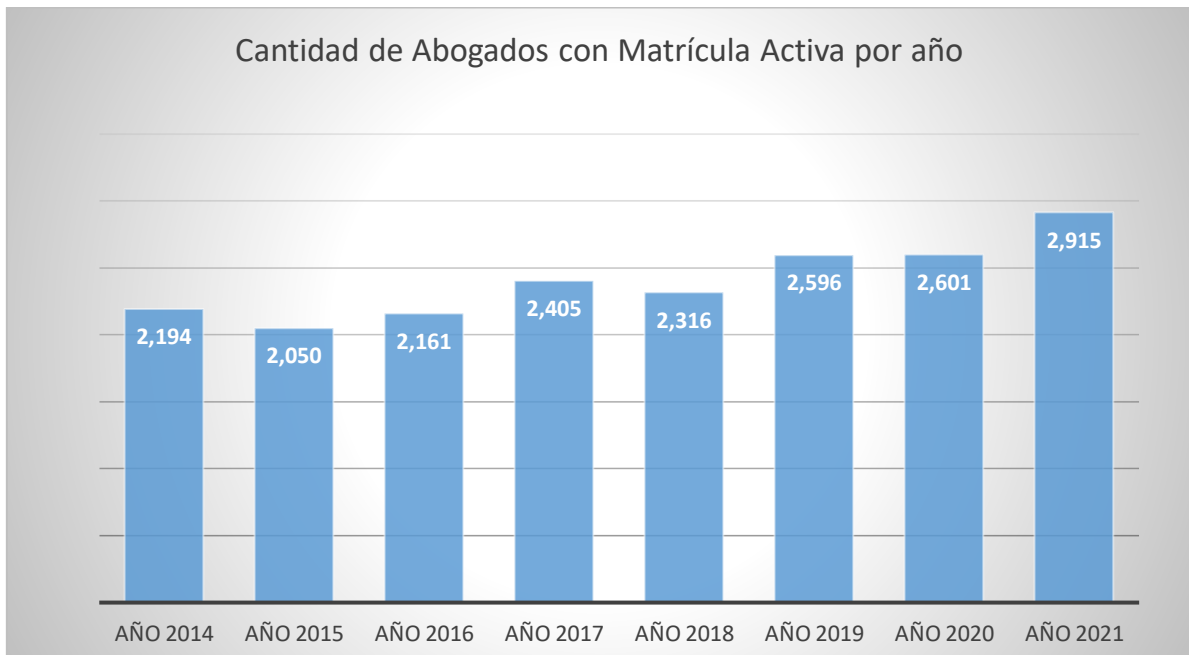


Fuente: Sistema LEU – Legajo Electrónico Único.



Fuente: Sistema LEU – Legajo Electrónico Único.

ABOGADOS MATRICULADOS EN LA PROVINCIA



Fuente: Colegio de Abogados de la Provincia de Misiones – Padrón de Colegiados Activos.

PRESUPUESTO

| Presupuesto Aprobado para el año 2021 | | |
|--|----------------------------|---------------|
| Presupuesto Provincial | Presupuesto Poder Judicial | Participación |
| 152.155.514.000,00 | 9.343.370.000,00 | 6,14% |

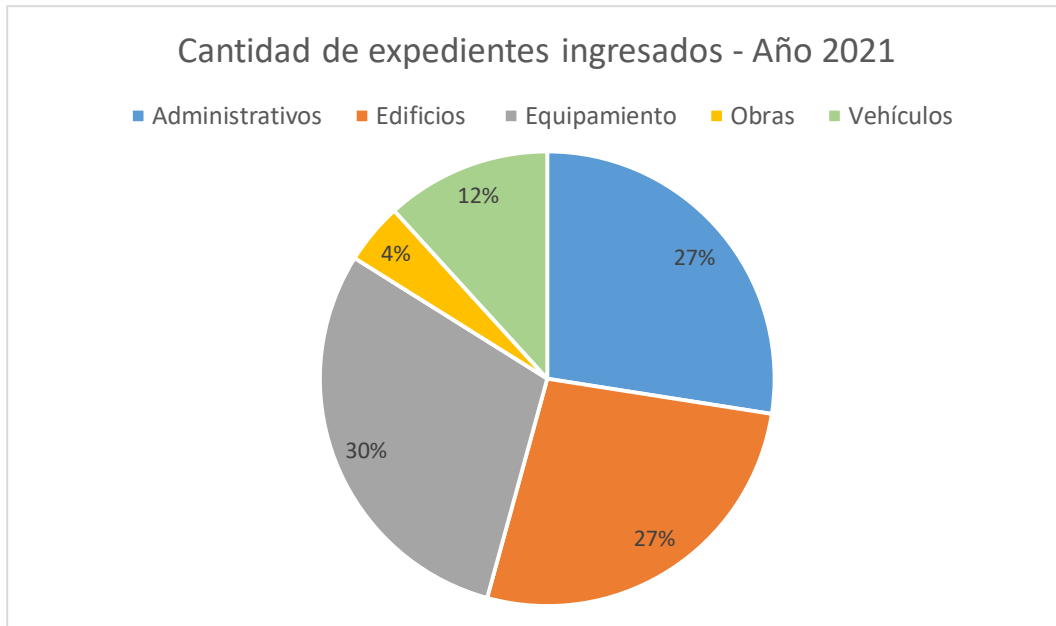
| | Aprobado | Ejecutado |
|--------------|-------------------------|-------------------------|
| Personal | 9.002.104.000,00 | 8.931.965.507,66 |
| Bienes | 40.989.000,00 | 35.466.751,49 |
| Servicios | 207.132.000,00 | 167.195.822,72 |
| Capital | 92.059.000,00 | 85.719.054,25 |
| Obra pública | 482.000,00 | 0,00 |
| Otros | 604.000,00 | 0,00 |
| Total | 9.343.370.000,00 | 9.220.347.136,12 |

Evolución anual del monto del Presupuesto del Poder Judicial Aprobado

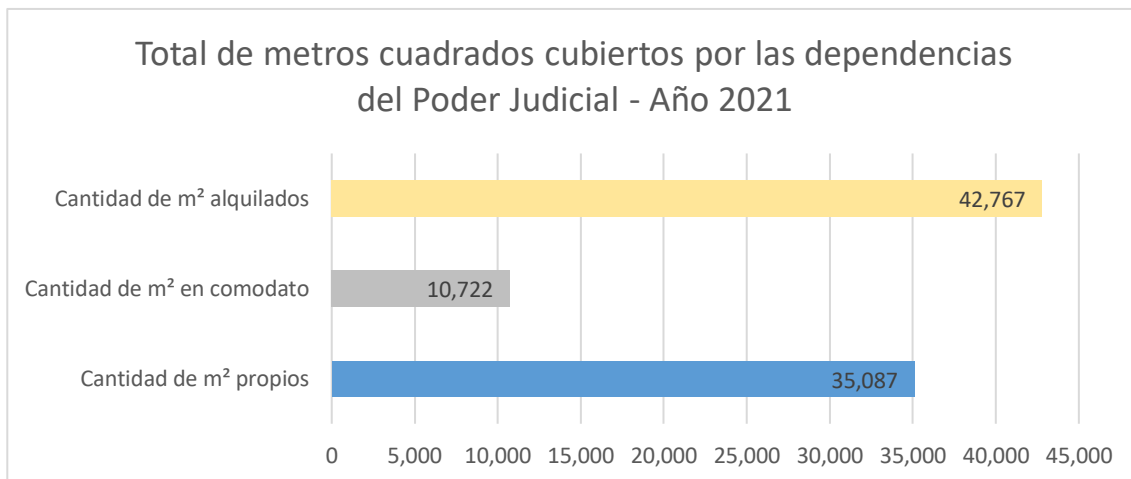
| Año | Presupuesto Provincial | Presupuesto del Poder Judicial | Participación |
|-------------|------------------------|--------------------------------|---------------|
| 2014 | 16.838.580.100 | 511.734.500 | 3,04% |
| 2015 | 23.557.173.600 | 1.001.358.000 | 4,25% |
| 2016 | 33.629.679.000 | 1.363.317.000 | 4,05% |
| 2017 | 41.968.317.000 | 1.858.290.000 | 4,43% |
| 2018 | 55.098.726.000 | 2.546.968.000 | 4,62% |
| 2019 | 68.629.802.000 | 3.601.920.000 | 5,25 % |
| 2020 | S/D | S/D | S/D |
| 2021 | 152.155.514.000,00 | 9.343.370.000,00 | 6,14% |

Fuente: Dirección de Administración del Poder Judicial

DIRECCIÓN DE ARQUITECTURA



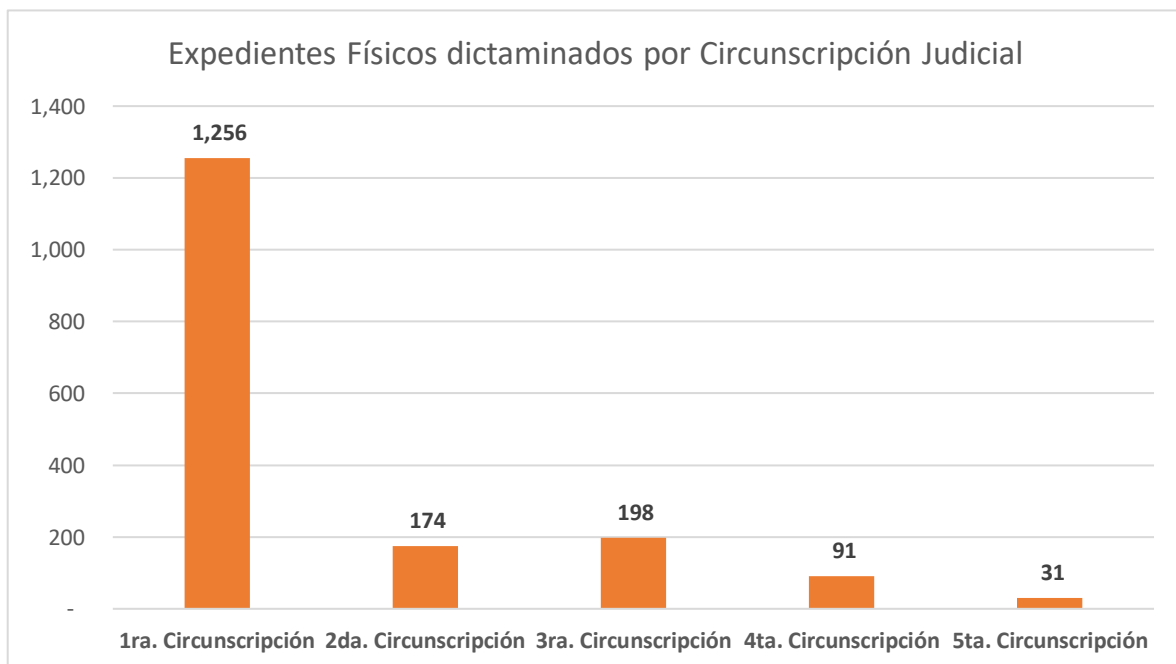
| Gestión de expedientes ingresados | |
|---------------------------------------|--------------|
| Cumplidos | 1.934 |
| Elevados | 1.176 |
| Reservados | 3 |
| Pendientes | 68 |
| Total de expediente ingresados | 3.181 |



Fuente: Dirección de Arquitectura.

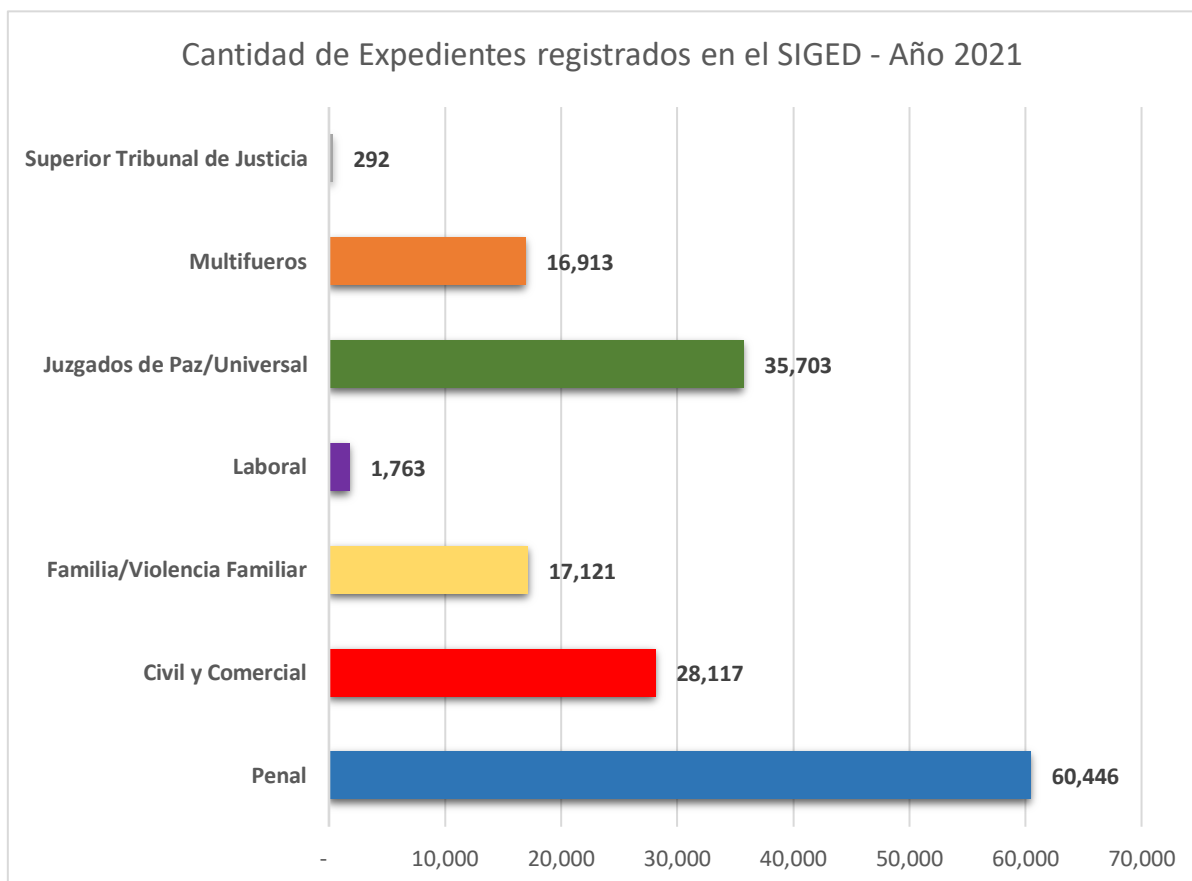
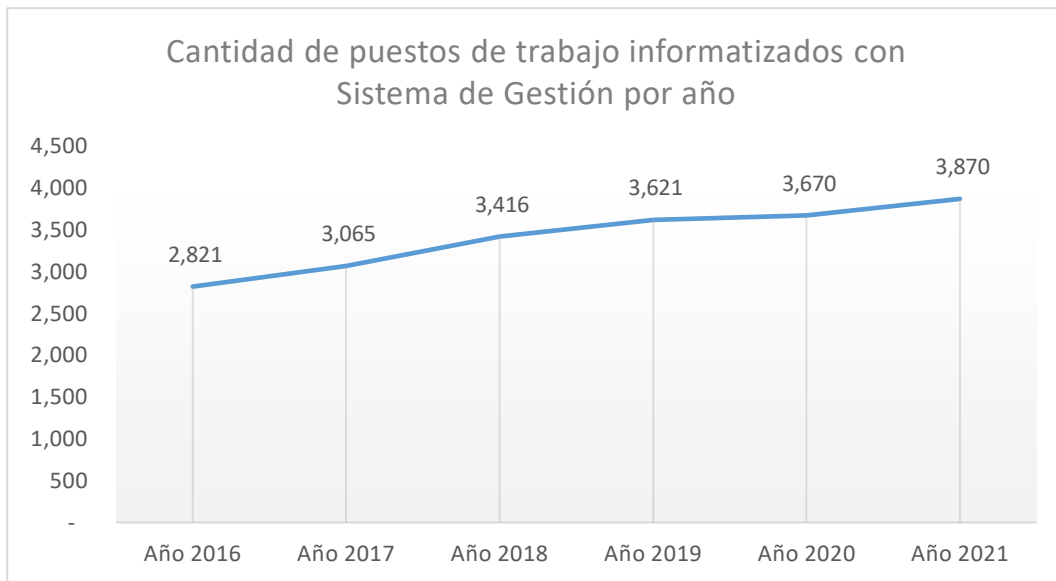
OFICINA DE AUDITORÍA Y CONTROL DE TASA DE JUSTICIA, LIQUIDACIÓN Y ASESORAMIENTO

Se registró un total de 11.289 expedientes, de los cuales 1.750 corresponden a expedientes físicos y 9.539 a expedientes digitales.



Fuente: Oficina de Auditoría y Control de tasa de Justicia, Liquidación y Asesoramiento.

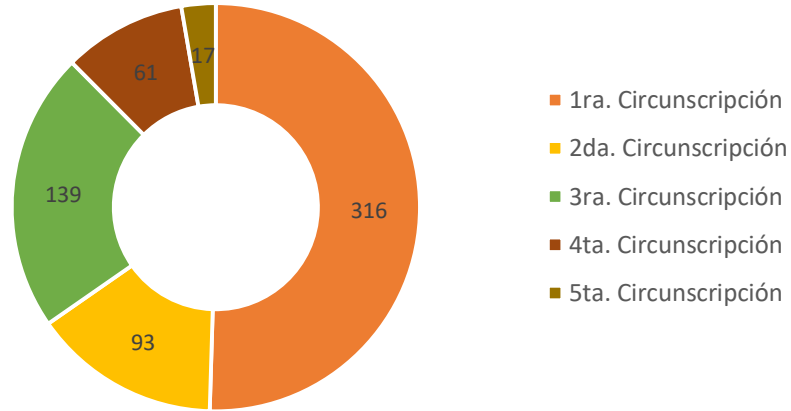
SECRETARÍA DE TECNOLOGÍA INFORMÁTICA



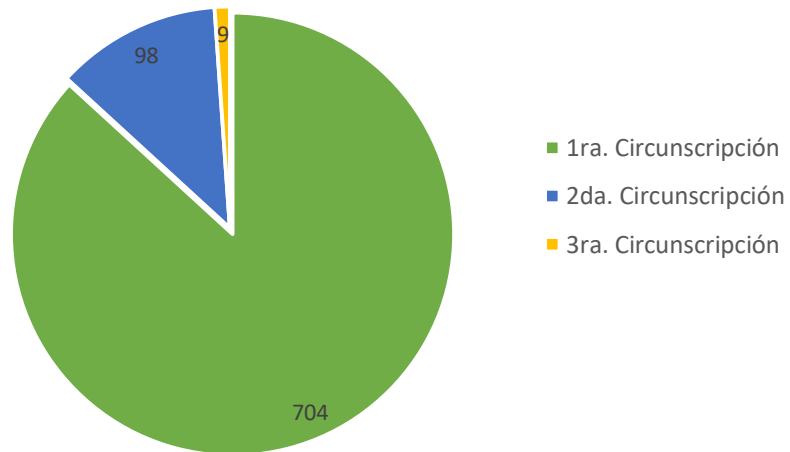
Fuente: Secretaría de Tecnología Informática.

BIBLIOTECA

Cantidad total de volúmenes ingresados de Biblioteca por Circunscripción Judicial - Año 2021



Cantidad total de libros prestados por las Bibliotecas de las Circunscripciones Judiciales



Fuente: Biblioteca Central, Biblioteca de la Segunda Circunscripción y Biblioteca de la Tercera Circunscripción.

CENTRO JUDICIAL DE MEDIACIÓN

| Cantidad de Mediadores y Co-mediadores año 2021 | |
|---|-----|
| Mediadores | 120 |
| Comediadores | 23 |

CASOS INGRESADOS

| | |
|---|--------------|
| Ingresados por APO – Formulario 1A | 3.187 |
| Alimentos | 2.753 |
| Régimen de comunicación y contacto | 1.869 |
| Cuidado personal | 1.390 |
| Cuestiones derivados de uniones de hechos | 12 |

A partir del año 2014, por modificación del Código Civil y Comercial Unificado y según Art. Nº653 del Código Procesal Civil, Comercial, de Familia Y Violencia Familiar de la Provincia de Misiones, los casos de Familia deben pasar por el Centro Judicial de Mediación, lo que se conoce como Avenimiento Prejudicial Obligatorio (APO). Si bien no todos estos casos que ingresan con Formulario 1A pretenden mediar su conflicto, muchos de ellos aceptan participar luego de ser informados en la entrevista preliminar.

Los casos derivados, por su parte, provienen de los diferentes Juzgados con competencia para derivar casos al Centro Judicial de Mediación.

| | |
|----------------------------------|--------------|
| Total Ingresadas Año 2021 | 3.288 |
| Cerrados | 3.210 |
| En proceso | 78 |

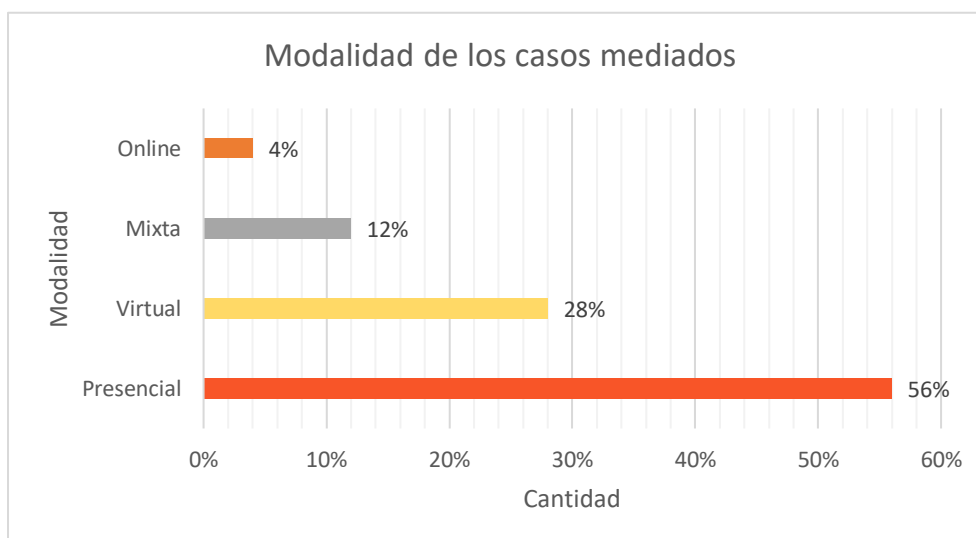
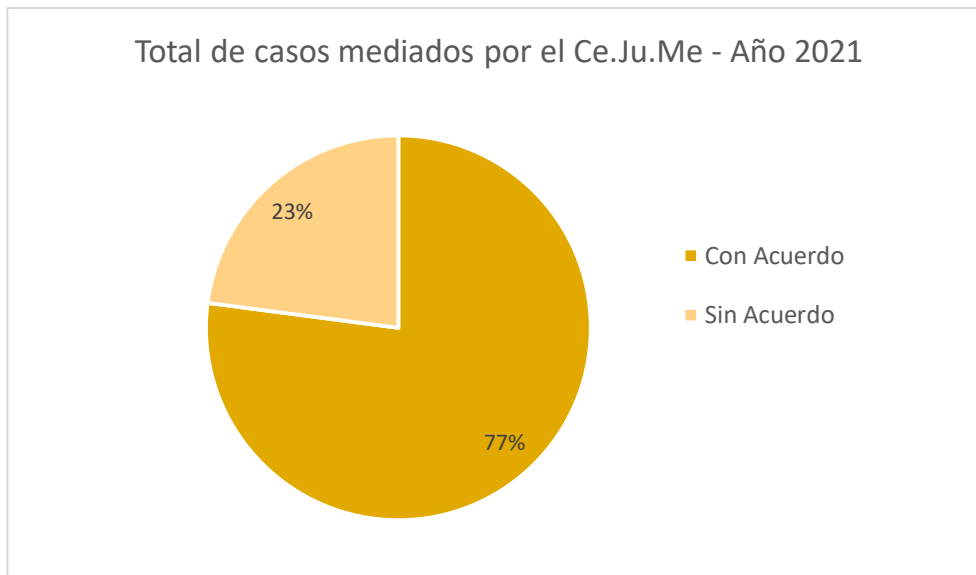
78 legajos aún se encuentran en proceso, lo que significa que se están gestionando para realizar, si las partes aceptan, la mediación.

Fuente: Centro Judicial de Mediación.

CASOS MEDIADOS

Durante el año 2021 fueron a mediación 1.016 casos, de los cuales llegaron a acuerdo 783.

| | |
|--|------------|
| Con Acuerdo | 783 |
| Acuerdo Total | 738 |
| Acuerdo Parcial | 39 |
| Acuerdo Provisorio | 6 |
| Sin Acuerdo | 233 |
| Desistimiento/incomparecencia mediación RTE. | 74 |
| Desistimiento/incomparecencia mediación RDO. | 65 |
| Desistimiento/incomparecencia mediación ambas partes | 17 |



Fuente: Centro Judicial de Mediación.

CASOS NO MEDIADOS

En este mismo período los que decidieron no aceptar participar de este proceso fueron **1986**.

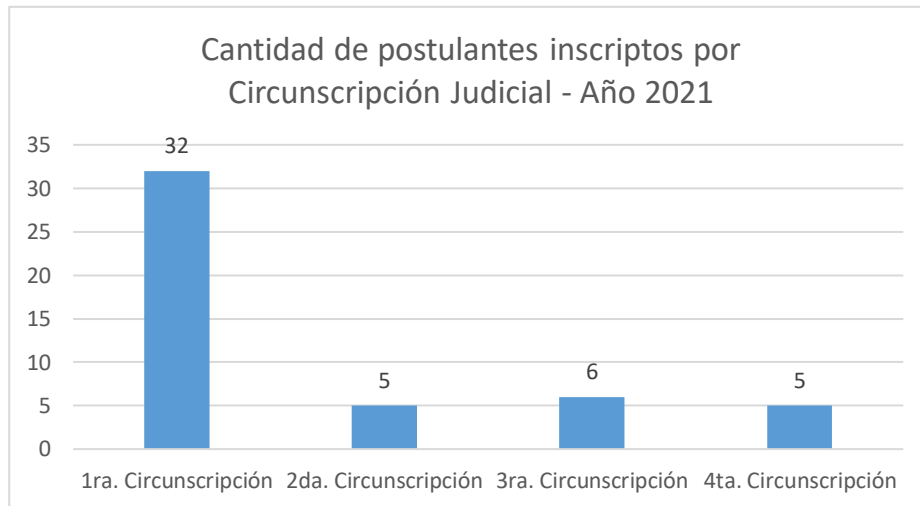
| | |
|--|--------------|
| Desistimiento/incomparecencia en entrevista | 1.832 |
| Desistimiento/incomparecencia RTE. | 1.255 |
| Desistimiento/incomparecencia RDO. | 552 |
| Desistimiento/incomparecencia ambas partes | 25 |
| Filiación | 62 |
| No habido RTE/RDO | 74 |
| Resolución de director | 14 |
| Anulados | 4 |

Fuente: Centro Judicial de Mediación.

REGISTRO ÚNICO DE ASPIRANTES A LA ADOPCIÓN

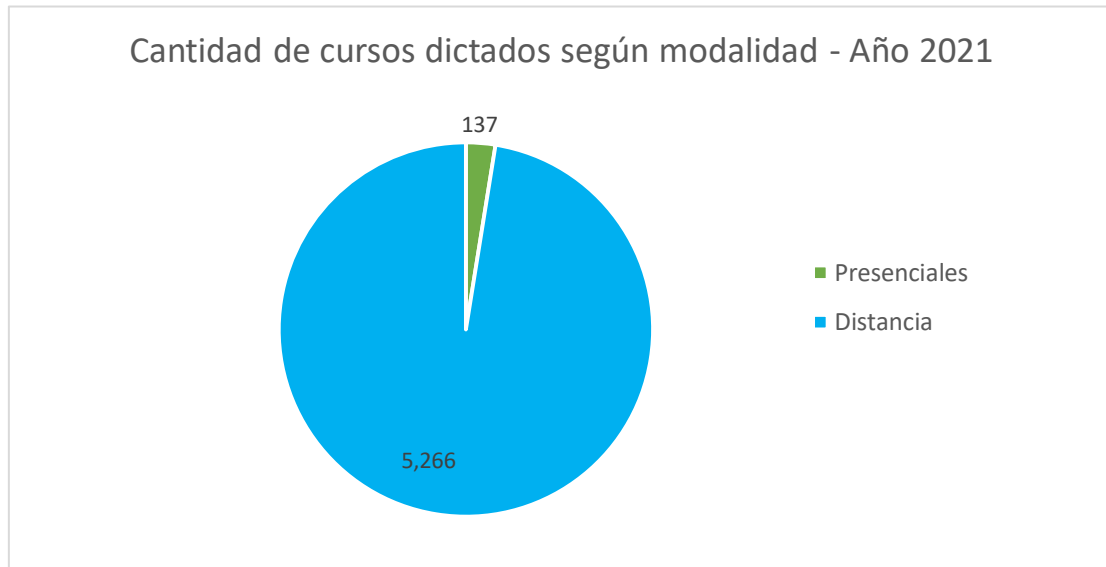
Recepción Planillas Acordada 123/04 - Año 2021

| | |
|----------------------------------|----|
| Inicio de Guarda Preadoptiva | 76 |
| Resolución de Guarda Preadoptiva | 41 |
| Inicio de Juicio de Adopción | 19 |
| Resolución de Juicio de Adopción | 24 |



Fuente: Registro Único de aspirantes a la Adopción – R.U.A.A.M.

CENTRO DE CAPACITACIÓN Y GESTIÓN JUDICIAL “DR. MARIO DEI CASTELLI”



Del total de cursos dictados a distancia un 81% corresponde a Videoconferencias y un 19% al Aula virtual del centro de capacitación.

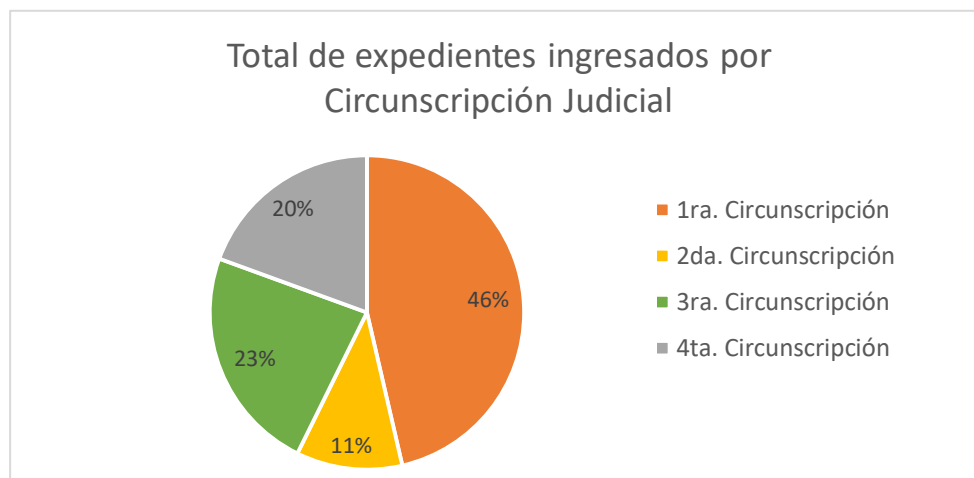
Fuente: Centro de Capacitación y Gestión Judicial “Dr. Mario Dei Castelli”.

PROCURACIÓN GENERAL

SECRETARÍA GENERAL DE ACCESO A LA JUSTICIA, DDHH Y VIOLENCIA FAMILIAR

Expedientes ingresados por Circunscripción Judicial – Año 2021

| | |
|---------------------|-----|
| 1ra Circunscripción | 871 |
| 2da Circunscripción | 205 |
| 3ra Circunscripción | 437 |
| 4ta Circunscripción | 365 |

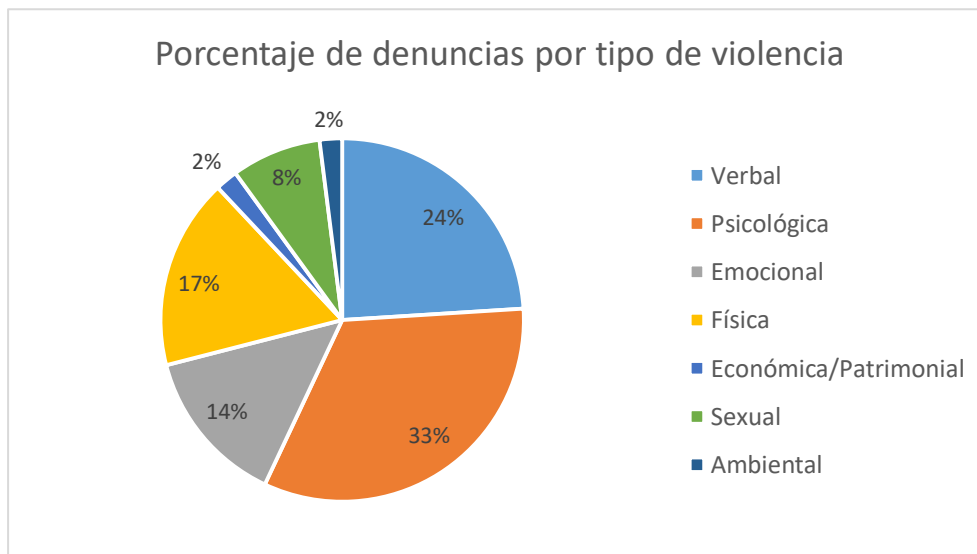
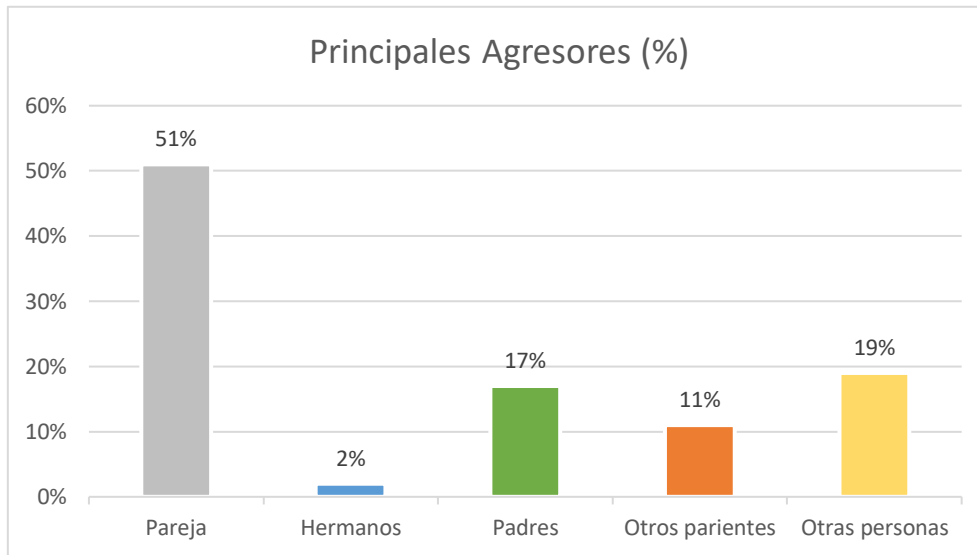
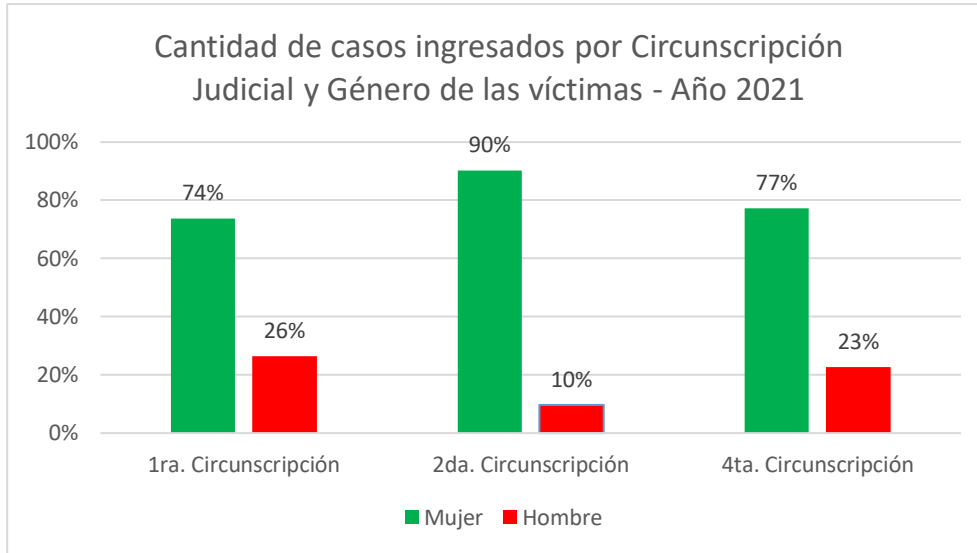


SECRETARÍA DE VIOLENCIA FAMILIAR

Cantidad de casos ingresados por Circunscripción Judicial y Género de las víctimas Año 2021

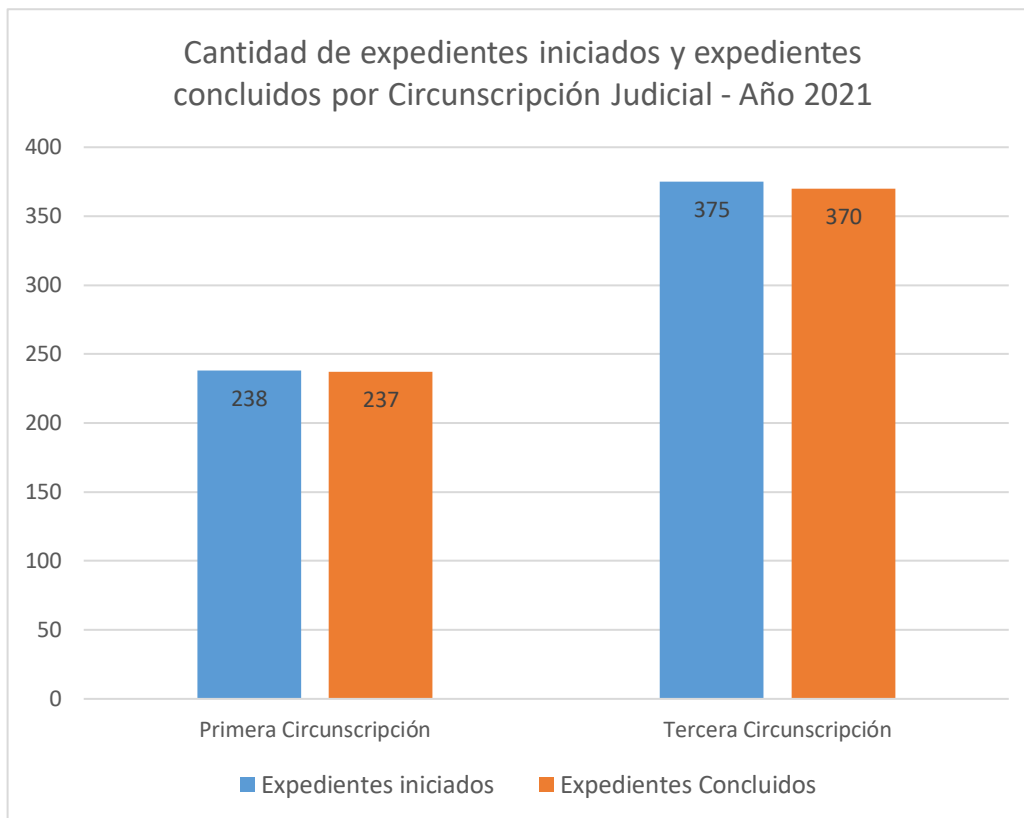
| | Mujer | Hombre | Total |
|---------------------|-------|--------|------------|
| 1ra Circunscripción | 84 | 30 | 114 |
| 2da Circunscripción | 233 | 25 | 258 |
| 4ta Circunscripción | 17 | 5 | 22 |

Fuente: Secretaría General de Acceso a la Justicia, Derechos Humanos y Violencia Familiar de la Primera, Segunda, Tercera y Cuarta Circunscripción Judicial.



Fuente: Secretaría General de Acceso a la Justicia, Derechos Humanos y Violencia Familiar de la Primera, Segunda y Cuarta Circunscripción Judicial.

SECRETARÍA DE RESOLUCIÓN ALTERNATIVA DE CONFLICTOS

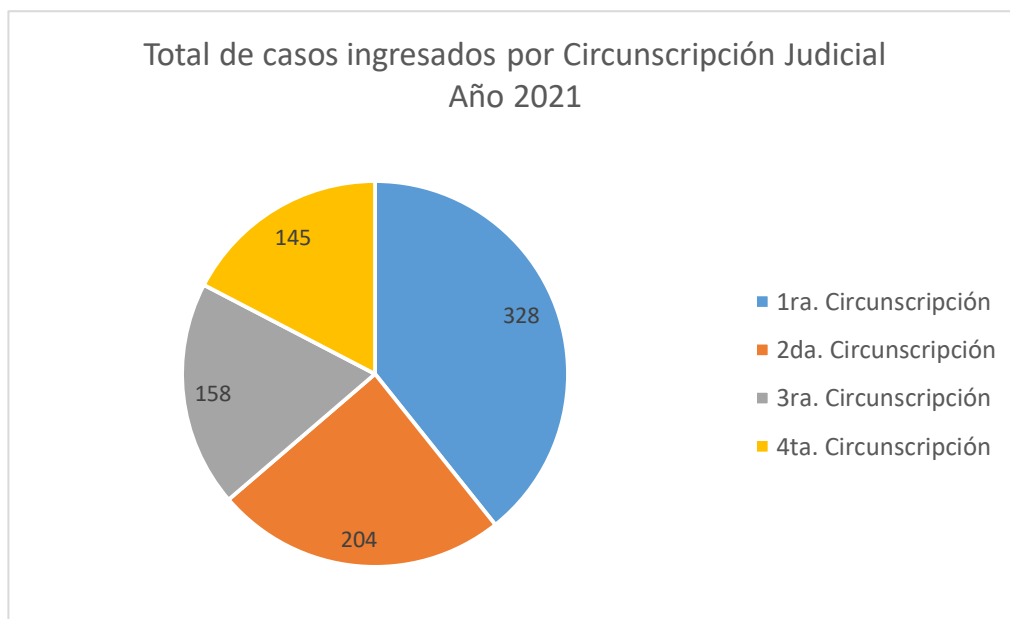
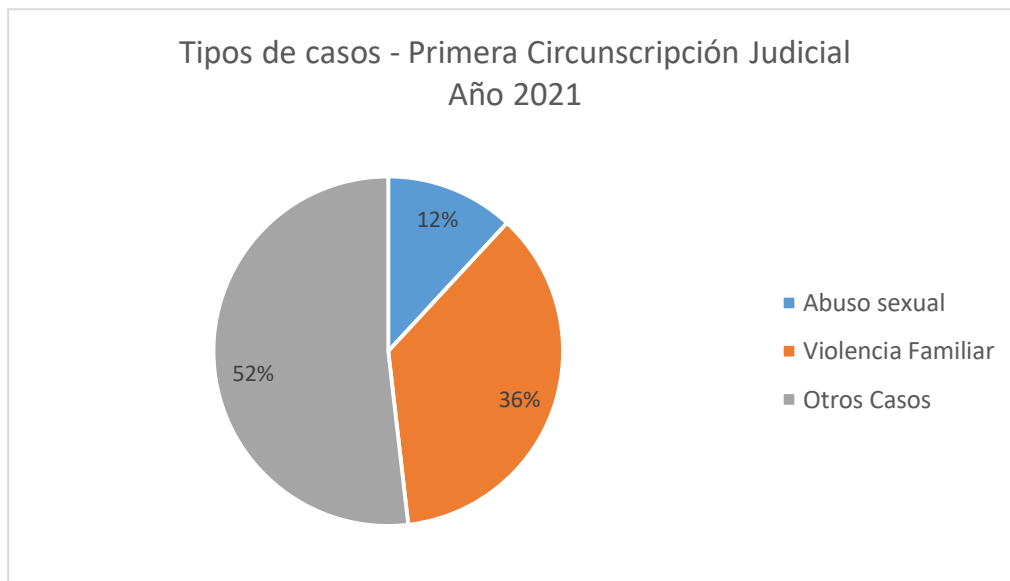


Fuente: Secretaría de Resolución Alternativa de Conflictos de la Primera y Tercera Circunscripción Judicial.

DIRECCIÓN TÉCNICA INTERDISCIPLINARIA DE ASISTENCIA A VÍCTIMAS Y TESTIGOS

Cantidad de actuaciones profesionales por tipo en torno a las problemáticas abordadas en la 1ra Circunscripción Judicial – Año 2021

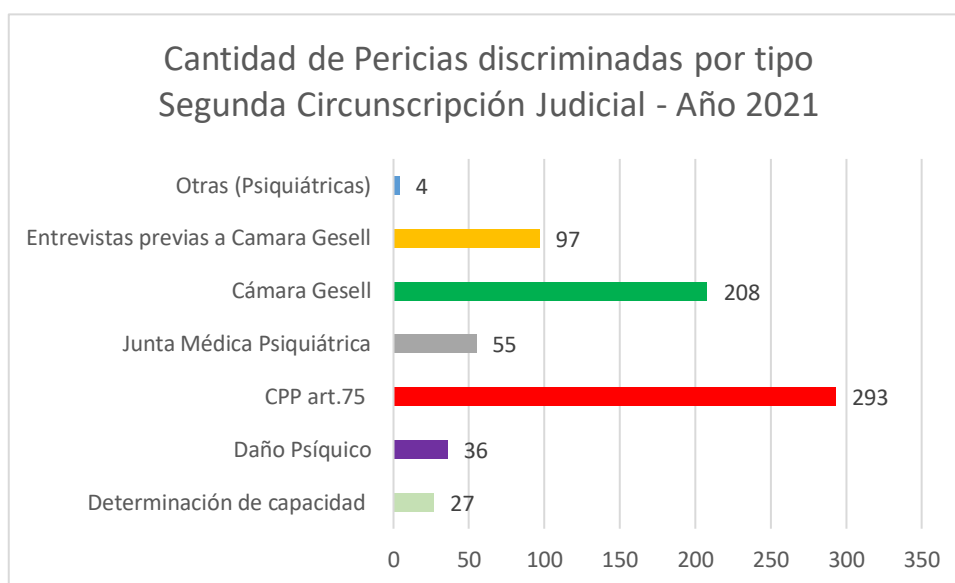
| | | |
|--------------------------------------|--------------------------|----|
| Evaluación, Asistencia y Orientación | 204 | |
| Análisis y modalidad de intervención | Orientación | 9 |
| | Redefinición de circuito | 59 |
| | Obstáculos | 56 |
| Total de casos ingresados | 328 | |



Fuente: Dirección Técnica Interdisciplinaria de Asistencia a Víctimas y Testigos.

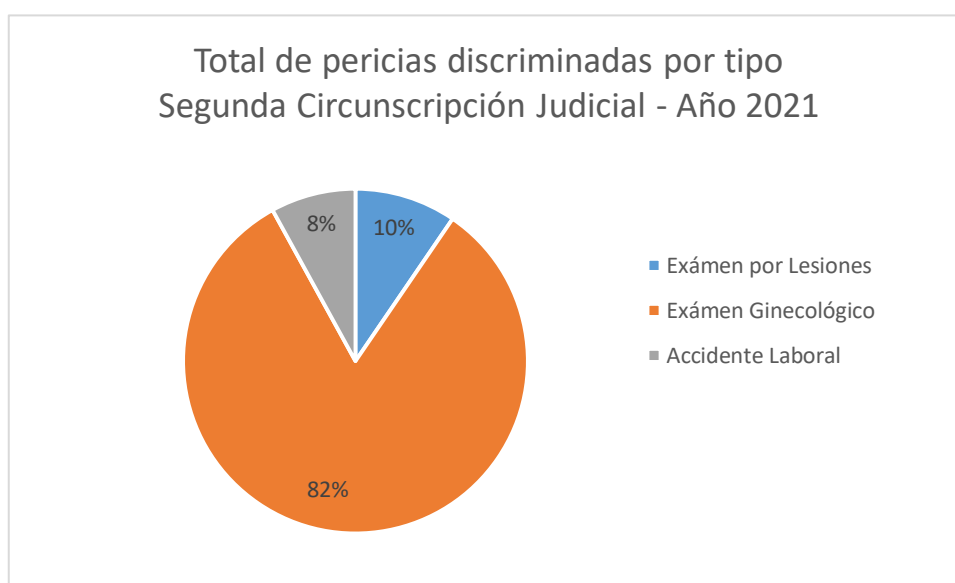
CUERPO MÉDICO FORENSE

Psiquiatría – Psicología



| Pericias discriminadas por Fuero | Concurrencia |
|----------------------------------|--------------|
| Penal | 496 |
| Correccional y de Menores | 93 |
| Civil y Comercial | 15 |
| Familia | 16 |
| Laboral | 42 |

Deontología/Laboral/Ginecológica



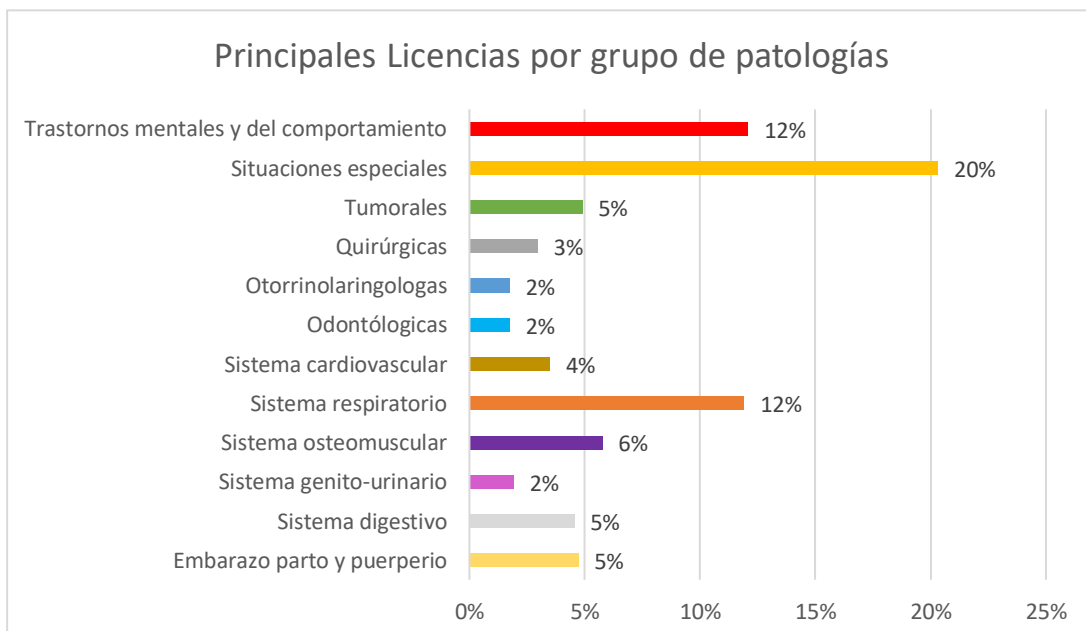
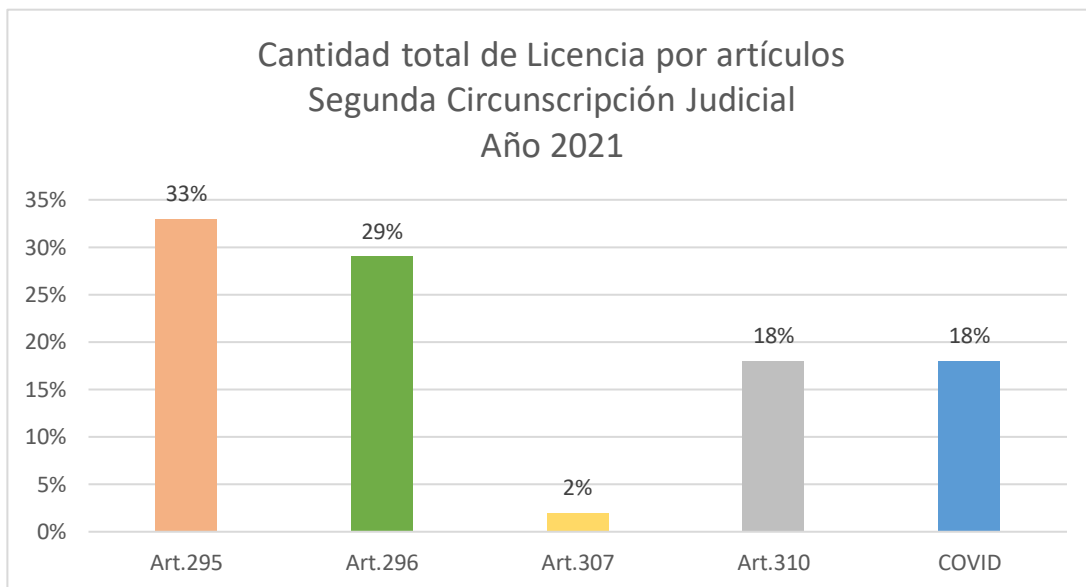
Fuente: Cuerpo Médico Forense – Segunda Circunscripción Judicial.

Autopsias

Cantidad de Autopsias por sexo Segunda Circunscripción Judicial
Año 2021

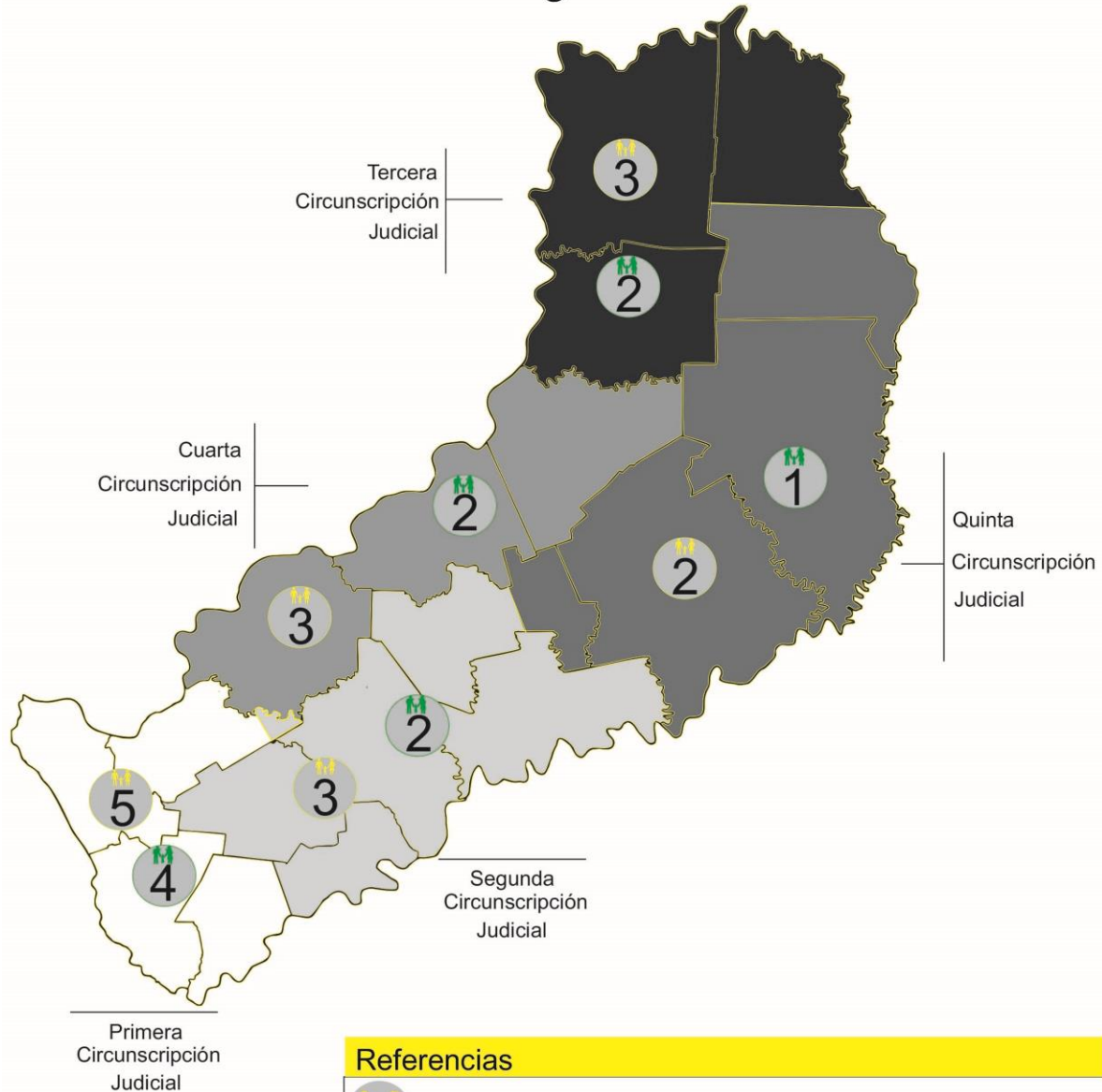
| | Femenino | Masculino | Total |
|---------------------|----------|-----------|-----------|
| 2da Circunscripción | 3 | 14 | 17 |

Medicina Laboral





Fuente: Cuerpo Médico Forense – Segunda Circunscripción Judicial.

Materia Familia y Violencia Familiar



Referencias

-  Cantidad de Juzgados con competencia en Familia
-  Cantidad de Juzgados con competencia en Violencia Familiar

Cantidad de causas ingresadas en Materia Familia y Violencia Familiar en los Juzgados con competencia por Circunscripción Judicial – Año 2021

| Causas ingresadas | Primera | Segunda | Tercera | Cuarta | Quinta | Total |
|--------------------------|---------|---------|---------|--------|--------|---------------|
| Netas | 14.306* | 4.762 | 5.425 | 2.293 | 2.566 | 29.352 |
| Incidentes | 440 | 98 | 109 | 44 | 6 | 697 |

*De las cuales: 4.542 corresponden al Juzgado de Violencia Nº1 de Posadas y 2.825 corresponden al Juzgado de Violencia Nº2 de Posadas.

Cantidad de causas resueltas en Materia Familia y Violencia Familiar por Circunscripción Judicial

| Causas resueltas | Primera | Segunda | Tercera | Cuarta | Quinta | Total |
|-------------------------|---------|---------|---------|--------|--------|--------------|
| Por sentencia | 2.472 | 653 | 858 | 199 | 328 | 4.510 |
| Por otros medios | 7.635* | 480 | 700 | 508 | 82 | 9.405 |

*2.640 de estas causas resueltas por otros medios corresponden únicamente al Juzgado de Violencia Nº 1 de Posadas y 1.446 corresponden únicamente al Juzgado de Violencia Nº 2 de Posadas.

Cantidad de Audiencias Recibidas en Materia Familia y Violencia Familiar por Circunscripción Judicial

| Audiencias recibidas | Primera | Segunda | Tercera | Cuarta | Quinta | Total |
|-------------------------------|---------|---------|---------|--------|--------|---------------|
| En materia Familia | 3.534 | 3.849 | 1.803 | 998 | 1.352 | 11.536 |
| En materia Violencia Familiar | 803 | 2.897 | 869 | 259 | 837 | 5.665 |

Fuente: Planillas remitidas por los Juzgados con competencia en la Materia de las Cinco Circunscripciones Judiciales.

Categorías de Juicios con mayor cantidad de ingresos por Circunscripción Judicial

| | Primera | Segunda | Tercera | Cuarta | Quinta | Total |
|--------------------|---------|---------|---------|--------|--------|---------------|
| Violencia Familiar | 9.206 | 2.761 | 3.530 | 1.878 | 1.969 | 19.344 |
| Alimentos | 1.399 | 508 | 701 | 307 | 193 | 3.108 |
| Divorcios | 1.392 | 521 | 426 | 205 | 192 | 2.736 |

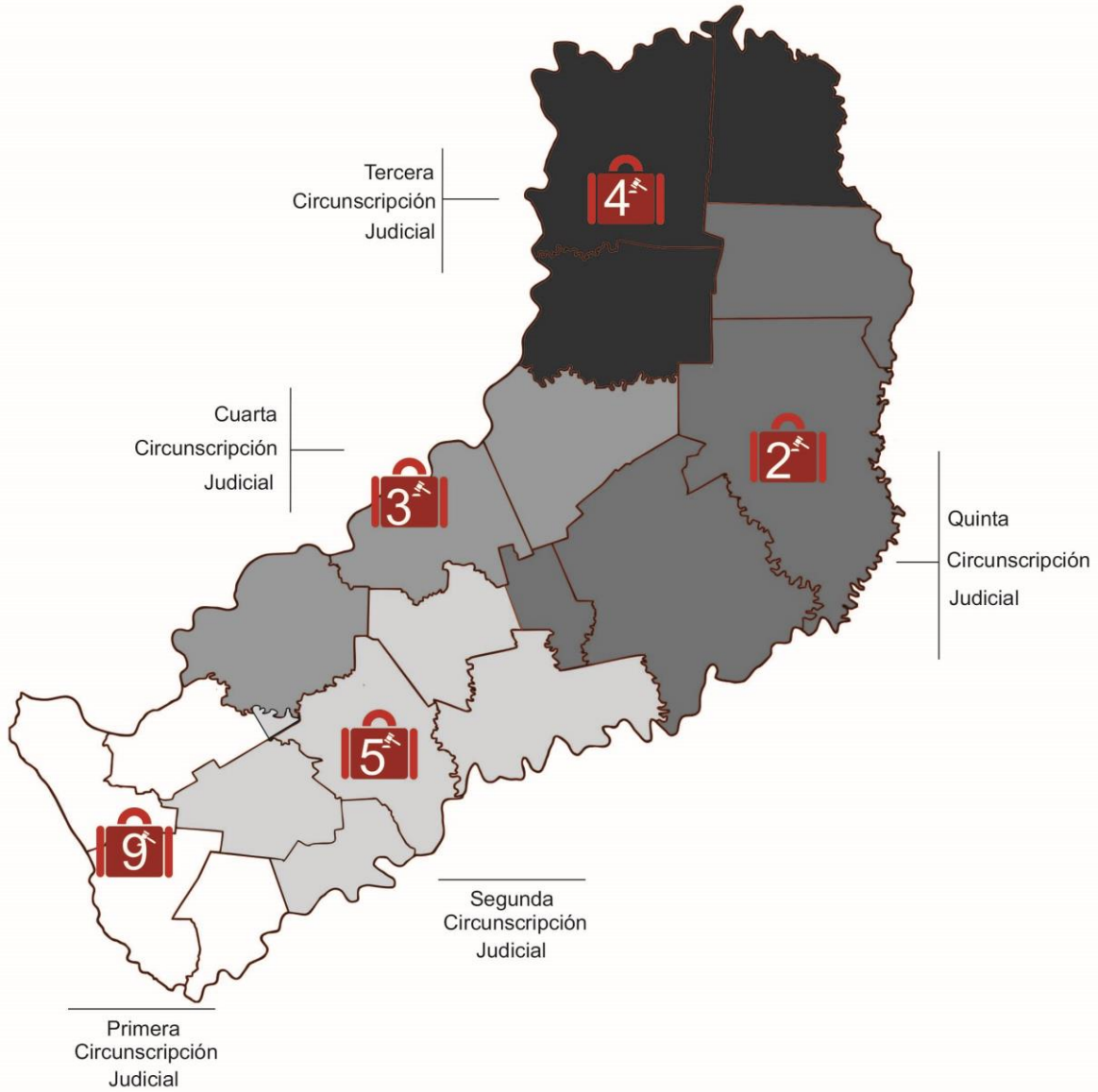
Principales medidas dispuestas en Violencia Familiar por Circunscripción Judicial

| | Primera | Segunda | Tercera | Cuarta | Quinta | Total |
|---|---------|---------|---------|--------|--------|---------------|
| Exclusiones de hogar | 820 | 615 | 682 | 290 | 247 | 2.654 |
| Restricción de contacto | 4.001 | 2.148 | 2.583 | 1.066 | 963 | 10.761 |
| Tratamiento de rehabilitación/reinserción del agresor | 830 | 149 | 10 | 333 | 0 | 1.322 |
| Tratamiento psicológico de víctimas | 2.429 | 0 | 0 | 0 | 0 | 2.429 |
| Botón antipánico | 1.101 | 67 | 105 | 143 | 24 | 1.440 |

Fuente: Planillas remitidas por los Juzgados con competencia en la Materia de las cinco Circunscripciones Judiciales.



Materia Civil y Comercial



Referencia



Cantidad de Juzgados con competencia en la Materia

**Cantidad de causas ingresadas en Materia Civil y Comercial por
Circunscripción Judicial – Año 2021**

| | Primera | Segunda | Tercera | Cuarta | Quinta | Total |
|---|---------|---------|---------|--------|--------|--------------|
| Juzgados con competencia en lo Civil y Comercial | 4.637 | 1.061 | 769 | 373 | 252 | 7.092 |
| Incidentes ingresados | 937 | 204 | 143 | 69 | 49 | 1.402 |
| Secretarías de Tributarias | 2.372 | - | - | - | - | 2.372 |
| Incidentes ingresados | 108 | - | - | - | - | 108 |

Cantidad de causas resueltas en Materia Civil y Comercial por Circunscripción Judicial

| | | Primera | Segunda | Tercera | Cuarta | Quinta | Total |
|---|------------------------------------|---------|---------|---------|--------|--------|--------------|
| Juzgados con competencia en lo Civil y Comercial | Resueltas por sentencia definitiva | 1.185 | 253 | 240 | 59 | 55 | 1.792 |
| | Resueltas por otros medios | 1.267 | 99 | 82 | 55 | 0 | 1.503 |
| Secretarías de Tributarias | Resueltas por sentencia definitiva | 630 | - | - | - | - | 630 |
| | Resueltas por otros medios | 110 | - | - | - | - | 110 |

**Cantidad de audiencias recibidas en Materia Civil y Comercial por
Circunscripción Judicial**

| | Primera | Segunda | Tercera | Cuarta | Quinta | Total |
|-------------------------|---------|---------|---------|--------|--------|--------------|
| Audiencias | 1.227 | 576 | 278 | 218 | 170 | 2.469 |
| Audiencias preliminares | 648 | 149 | 156 | 76 | 44 | 1.073 |

Fuente: Planillas remitidas por los Juzgados con competencia en la Materia de las cinco Circunscripciones Judiciales.

Categorías de Juicios con mayor cantidad de ingresos por Circunscripción Judicial

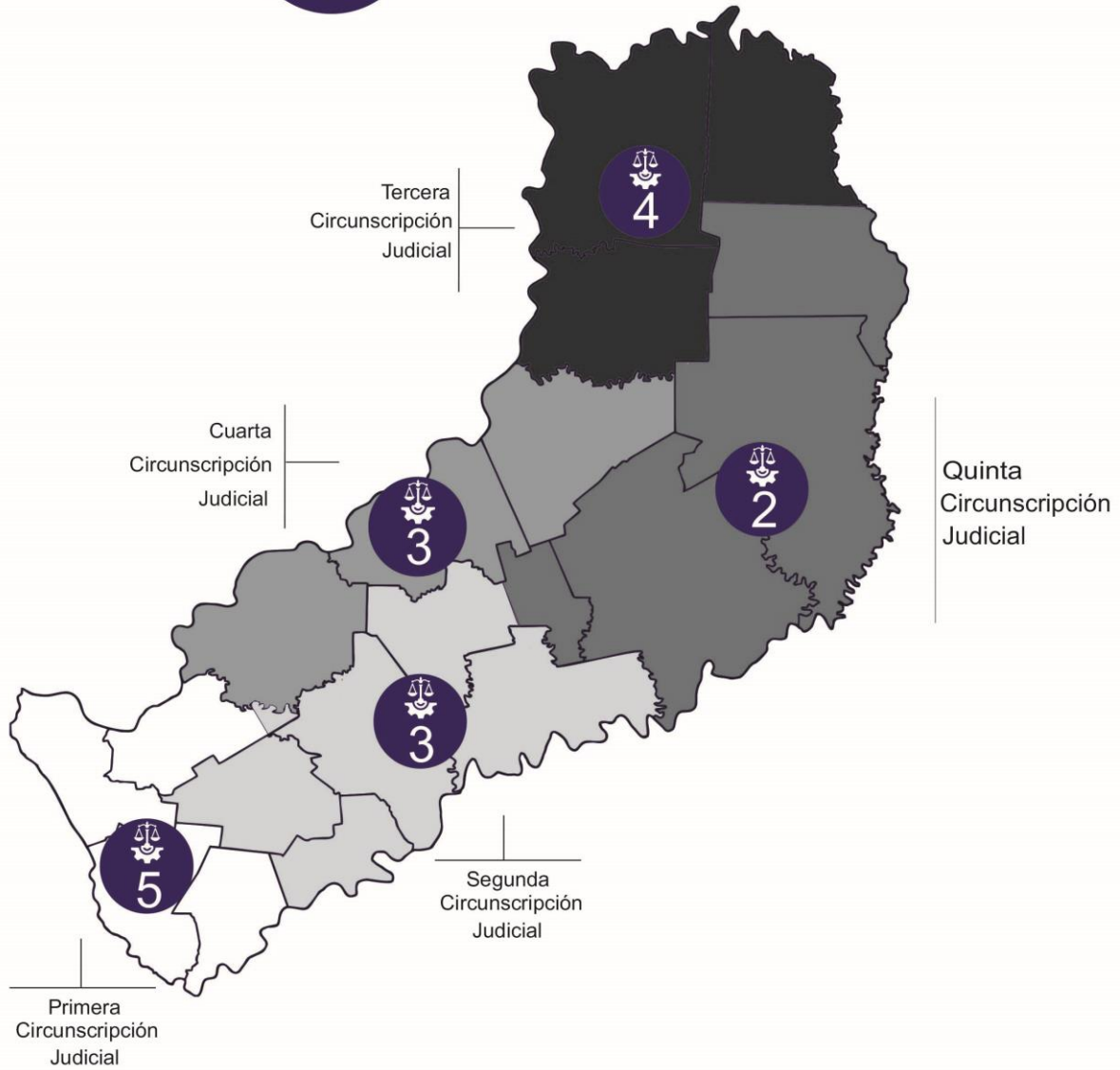
| | | Primera | Segunda | Tercera | Cuarta | Quinta | Total |
|---------------------------------------|-----------------------|---------|---------|---------|--------|--------|--------------|
| Procesos de ejecución | Sentencias/honorarios | 406 | 64 | 42 | 13 | 4 | 529 |
| | Especiales (fiscal) | 2.529 | 45 | 45 | 24 | 16 | 2.659 |
| | Ejecutivos | 377 | 29 | 79 | 54 | 15 | 554 |
| Ordinarios | Daños y perjuicios | 550 | 193 | 127 | 59 | 53 | 982 |
| Sucesorios | | 1.259 | 390 | 152 | 123 | 78 | 2.002 |
| Beneficio de litigar sin gasto | | 408 | 122 | 86 | 58 | 8 | 682 |

*2.277 ejecuciones fiscales corresponden únicamente a las Secretarías de Ejecución Tributaria.

Fuente: Planillas remitidas por los Juzgados con competencia en la Materia de las cinco Circunscripciones Judiciales.



Materia Laboral



Referencia



Cantidad de Juzgados con competencia en la Materia

Cantidad de causas ingresadas en Materia Laboral en los Juzgados con competencia por Circunscripción Judicial – Año 2021

| Causas ingresadas | Primera | Segunda | Tercera | Cuarta | Quinta | Total |
|--------------------------|---------|---------|---------|--------|--------|--------------|
| Netas | 1.491 | 380 | 500 | 198 | 56 | 2.625 |
| Incidentes | 496 | 16 | 35 | 39 | 1 | 587 |

Cantidad de causas resueltas en Materia Laboral por Circunscripción Judicial

| Causas resueltas | Primera | Segunda | Tercera | Cuarta | Quinta | Total |
|-------------------------|---------|---------|---------|--------|--------|--------------|
| Por sentencia | 724 | 177 | 146 | 45 | 18 | 1.110 |
| Por otros medios | 185 | 23 | 180 | 47 | 1 | 436 |

Cantidad de Audiencias Recibidas en Materia Laboral por Circunscripción Judicial

| | Primera | Segunda | Tercera | Cuarta | Quinta | Total |
|--------------------|---------|---------|---------|--------|--------|--------------|
| En Materia laboral | 1.722 | 471 | 1.376 | 273 | 106 | 3.948 |

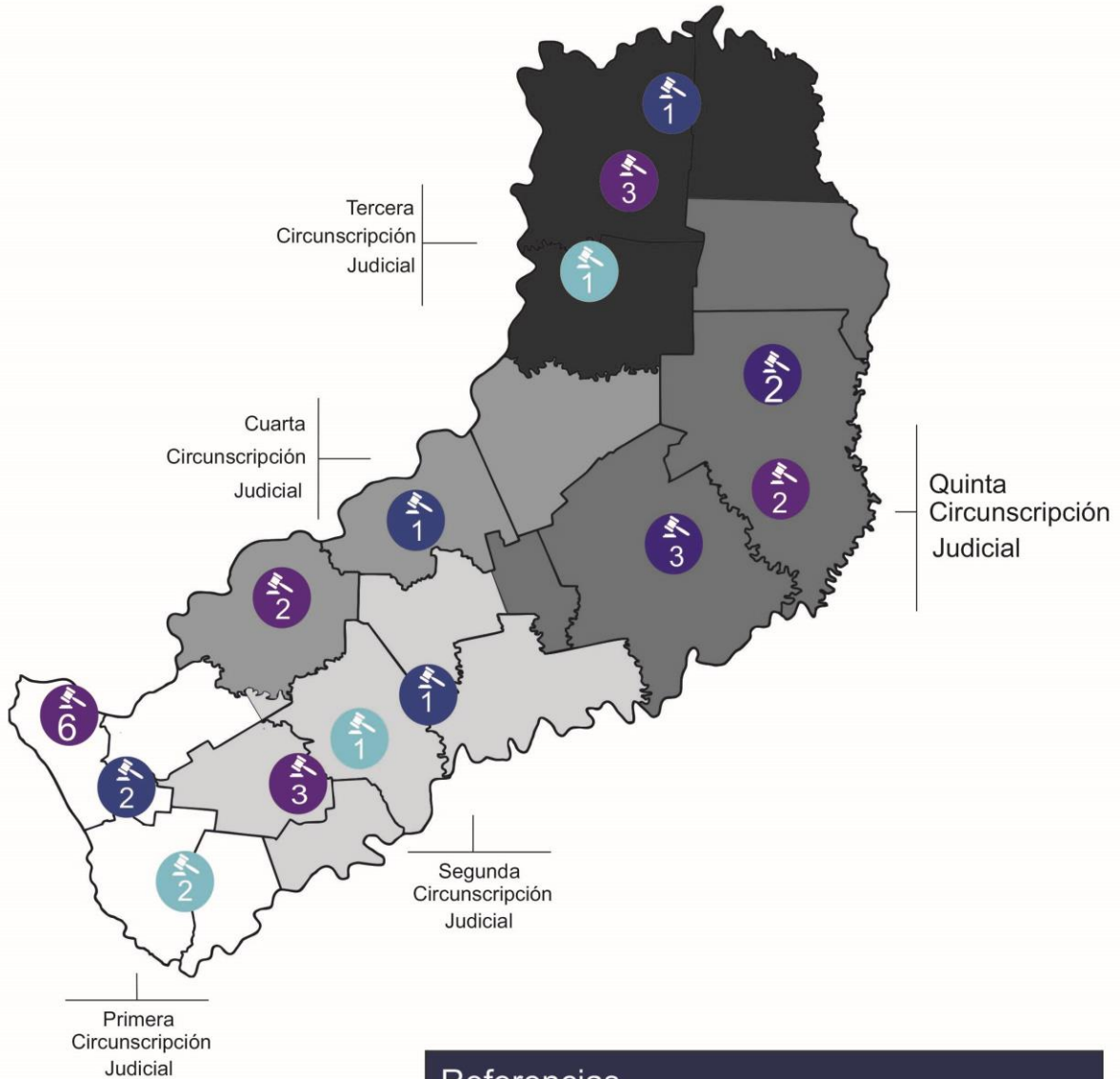
Categorías de Juicio con mayor cantidad de ingresos por Circunscripción Judicial

| | Primera | Segunda | Tercera | Cuarta | Quinta | Total |
|---|---------|---------|---------|--------|--------|--------------|
| Acciones laborales de trámite ordinario | 591 | 151 | 171 | 71 | 24 | 1.008 |
| Acciones laborales abreviadas | 114 | 17 | 5 | 12 | 1 | 149 |
| Acciones por accidente laboral de trámite ordinario | 227 | 58 | 59 | 47 | 23 | 414 |
| Acciones por accidente laboral abreviadas | 317 | 68 | 86 | 36 | 1 | 508 |
| Ejecutivos laborales | 84 | 25 | 30 | 3 | 0 | 142 |

Fuente: Planillas remitidas por los Juzgados con competencia en las Materias de las cinco Circunscripciones Judiciales.



Materia Penal



Referencias



Cantidad de Juzgados con competencia en Instrucción Penal



Cantidad de Juzgados con competencia en Correccional y Menores



Cantidad de Tribunales Penales

Cantidad de causas netas Ingresadas por Circunscripción Judicial – Año 2021

| | Primera | Segunda | Tercera | Cuarta | Quinta | Total |
|--------------------------------------|---------|---------|---------|--------|--------|---------------|
| Juzgados de Instrucción | 22.357 | 9.174 | 6.222 | 3.901 | 3.735 | 45.389 |
| Juzgados Correccional y de Menores | 894 | 648 | 185 | 258 | n/a | 1985 |
| Materia Correccional | 506 | 327 | 108 | 96 | n/a | 1037 |
| Materia Menores | 388 | 321 | 77 | 162 | n/a | 948 |
| Tribunales Penal | 266 | 129 | 49 | n/a | n/a | 444 |
| Superior Tribunal De Justicia | | | | | | |
| Recurso de casación | 27 | 16 | 8 | 2 | 0 | 57 |
| Recurso de Queja | | | | | | 48 |

Delitos con mayor cantidad de ingresos por Circunscripción Judicial

| | Primera | Segunda | Tercera | Cuarta | Quinta | Total |
|--|---------|---------|---------|--------|--------|---------------|
| Delitos Contrás Las Personas | 3.276 | 1.538 | 807 | 1.537 | 339 | 7.497 |
| Delitos contra el honor | 8 | 11 | 2 | 0 | 0 | 21 |
| Delitos Contra La Integridad Sexual | 561 | 406 | 366 | 243 | 144 | 1.720 |
| Delitos Contra El Estado Civil | 329 | 510 | 114 | 87 | 7 | 1.047 |
| Delitos Contra La Libertad | 1.673 | 1.086 | 974 | 451 | 337 | 4.521 |
| Delitos Contra La Propiedad | 6.611 | 4.168 | 1.972 | 1.671 | 1.459 | 15.881 |
| Delitos Contra La Seguridad Pública | 24 | 78 | 80 | 19 | 23 | 224 |
| Delitos Contra La Administración Pública | 314 | 538 | 361 | 142 | 44 | 1.399 |
| Delitos Contra La Fe Pública | 41 | 61 | 25 | 40 | 23 | 190 |

Fuente: Planillas remitidas por los Juzgados con competencia en las Materias de las cinco Circunscripciones Judiciales.

Cantidad de causas resueltas en etapa de Instrucción por Circunscripción Judicial

| Etapas de Instrucción | Primera | Segunda | Tercera | Cuarta | Quinta | Total |
|--|--------------|--------------|--------------|------------|------------|--------------|
| Sobreseimientos | 448 | 952 | 103 | 149 | 54 | 1.706 |
| Prescripción | 427 | 370 | 62 | 84 | 20 | 963 |
| Exhortos cumplidos y/u oficios ley cumplidos | 1.822 | 60 | 45 | 33 | 21 | 1.981 |
| Desestimación/Archivo | 1.768 | 812 | 899 | 87 | 56 | 3.622 |
| Suspensión de acción penal | 50 | 35 | 9 | 12 | 1 | 107 |
| Total por Circunscripción | 4.515 | 2.229 | 1.118 | 365 | 152 | 8.379 |

| | | | | | |
|--------------------------|-----|-----|-----|-----|-----|
| Elevadas a Juicio | 541 | 465 | 137 | 112 | 122 |
|--------------------------|-----|-----|-----|-----|-----|

Cantidad de causas resueltas en etapa de Juicio por Circunscripción Judicial

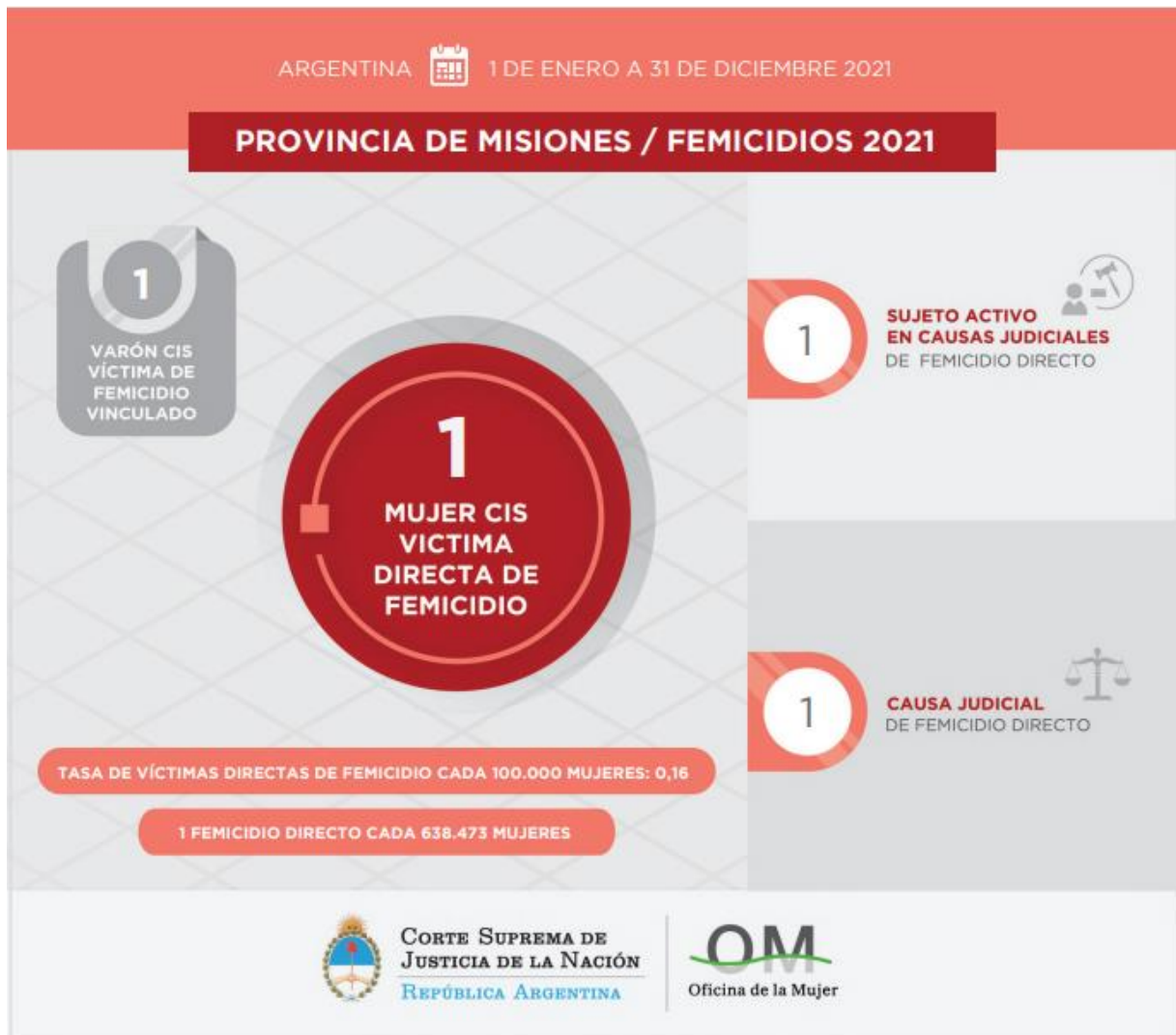
| Etapas de Juicio | Primera | Segunda | Tercera | Cuarta | Total |
|---|------------|------------|------------|-----------|--------------|
| Debates | 22 | 22 | 19 | 0 | 63 |
| Juicio Abreviado | 198 | 61 | 93 | 17 | 369 |
| Suspensión de juicio a prueba o por extinción de acción en virtud de probation/criterio oportunidad | 59 | 259 | 1 | 16 | 335 |
| Sobreseimientos por prescripción | 266 | 235 | 12 | 12 | 525 |
| Sobreseimiento por declaración de inimputabilidad o por muerte del imputado | 1 | 2 | 1 | 3 | 7 |
| Total por Circunscripción | 546 | 579 | 126 | 48 | 1.299 |

Ejecución Penal por Circunscripción Judicial

| | Primera | Segunda | Tercera | Cuarta | Total |
|-------------------------------------|---------|---------|---------|--------|------------|
| Condenas de ejecución condicional | 109 | 14 | 20 | 31 | 174 |
| Condenas de ejecución efectiva | 119 | 53 | 69 | 12 | 253 |
| Salidas transitorias efectivas | 26 | 37 | 5 | 0 | 68 |
| Libertades condicionales concedidas | 11 | 37 | 31 | 1 | 80 |

Fuente: Planillas remitidas por los Juzgados con competencia en la Materia de las cinco Circunscripciones Judiciales.

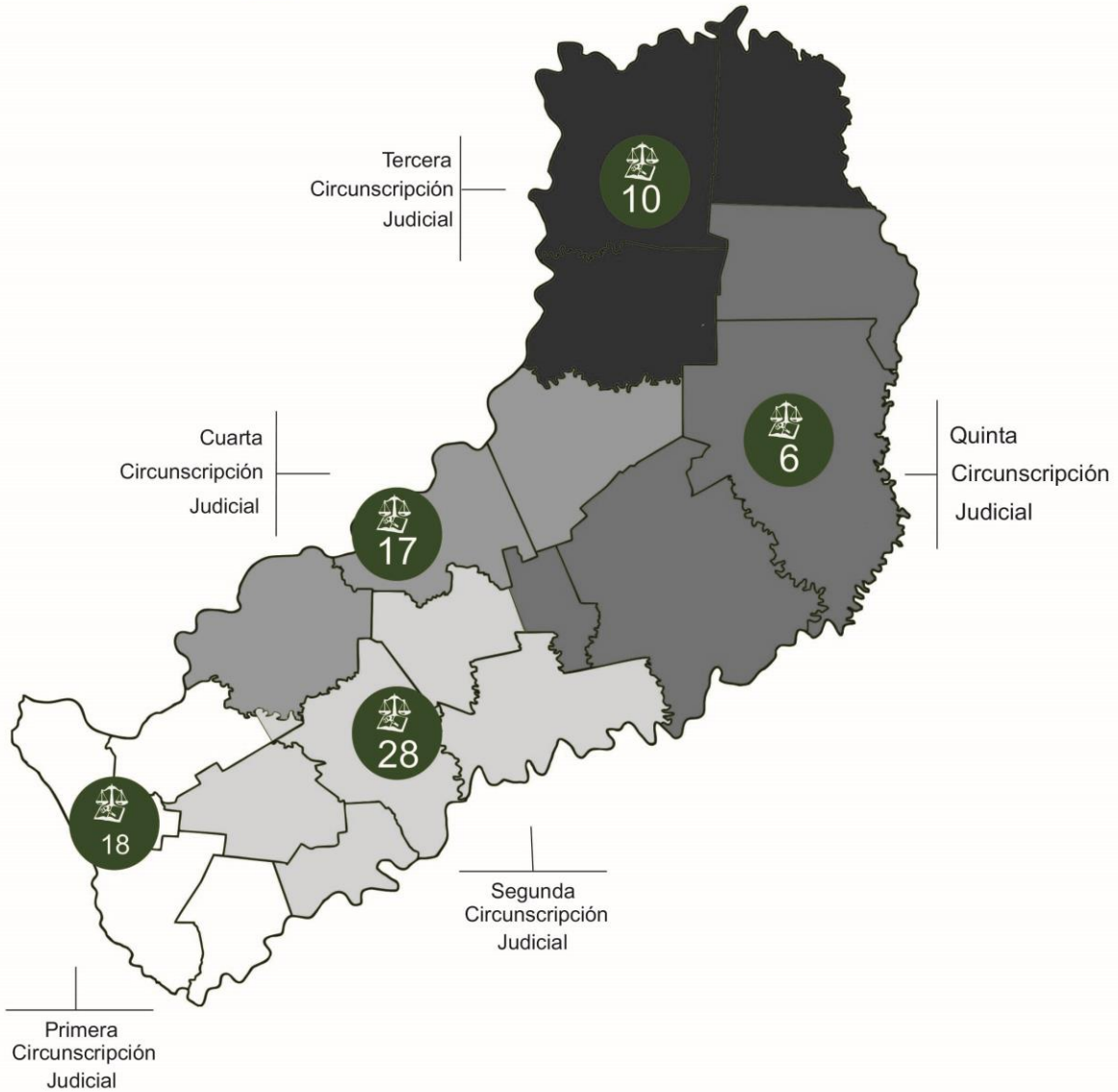
FEMICIDIOS



Fuente: Registro Nacional de Femicidios de la Justicia Argentina Edición 2021 de la Oficina de la Mujer de la Corte Suprema de la Nación.
Disponible en: <https://www.csjn.gov.ar/omrecopilacion/omfemicidio/homefemicidio.html>



Juzgados de Paz



Referencia



Cantidad de Juzgados de Paz con competencia en la materia

Cantidad de causas netas ingresadas por Materia y Circunscripción Judicial – Año 2021

| | Primera | Segunda | Tercera | Cuarta | Quinta | Total |
|---------------------------|---------|---------|---------|--------|--------|---------------|
| Materia Civil y Comercial | 6.543 | 1.184 | 863 | 1.242 | 527 | 10.359 |
| Materia Contravencional | 3.829 | 2.868 | 959 | 1.022 | 774 | 9.452 |

Cantidad total de Medidas cautelares de Violencia Familiar por Circunscripción Judicial

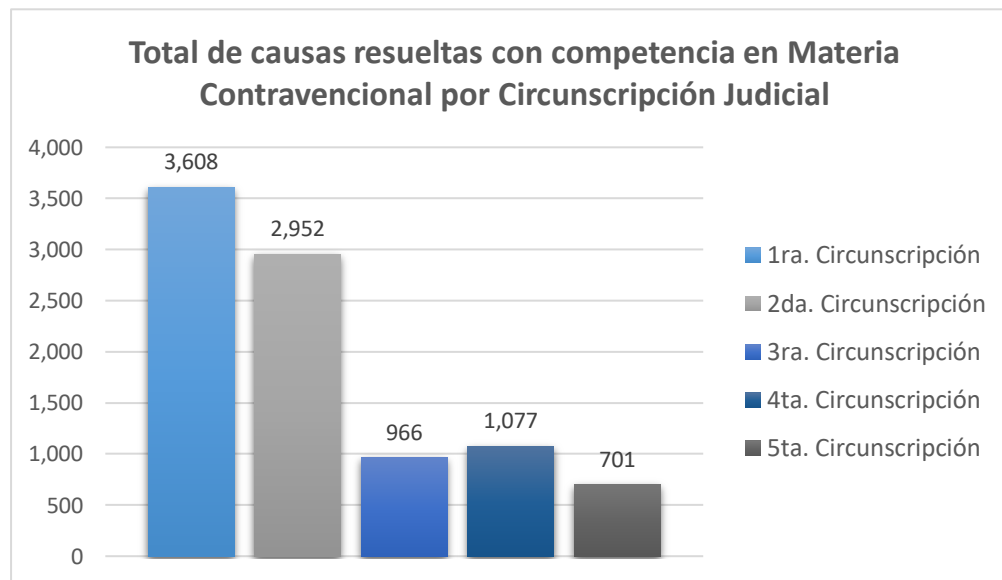
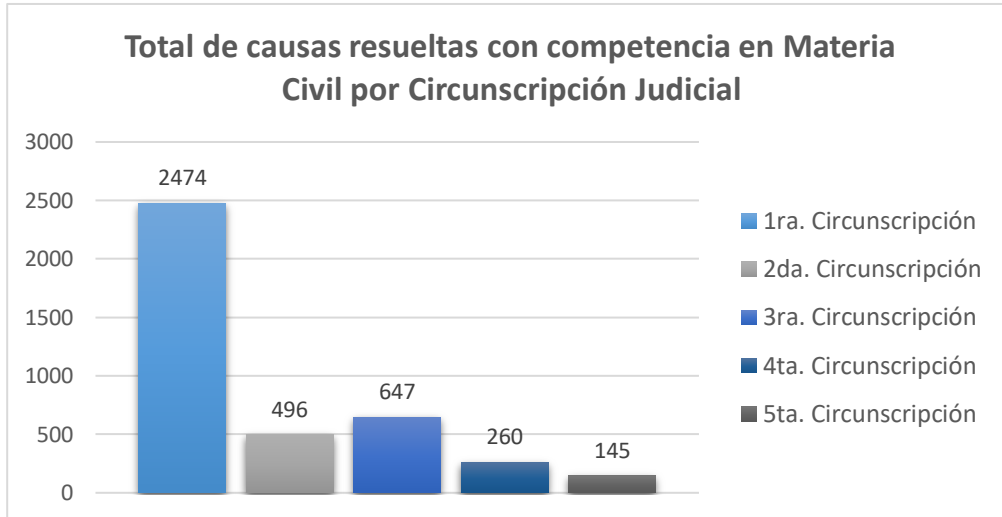
| | Primera | Segunda | Tercera | Cuarta | Quinta | Total |
|---------------------------|---------|---------|---------|--------|--------|--------------|
| Materia Civil y Comercial | 1.899 | 320 | 368 | 638 | 551 | 3.776 |
| Materia Contravencional | 731 | 168 | 31 | 18 | 131 | 1.079 |

Cantidad de causas resueltas por Materia y Circunscripción Judicial

| | | Primera | Segunda | Tercera | Cuarta | Quinta |
|----------------------------------|--------------------------------------|---------|---------|---------|--------|--------|
| Materia Civil y Comercial | Resueltas por sentencia definitiva | 1.668 | 406 | 616 | 219 | 95 |
| | Resueltas por otros medios | 806 | 90 | 31 | 41 | 50 |
| Materia Contravencional | Resueltas por sentencia | 2.813 | 2.661 | 655 | 674 | 520 |
| | Prescripción | 592 | 188 | 87 | 122 | 94 |
| | Otras forma de extinción de la causa | 203 | 103 | 224 | 281 | 87 |

En los juzgados con competencia en Materia Civil y Comercial se obtuvieron un total de 4.022 causas resueltas en el año 2021 y en los juzgados con competencia en Materia contravencional un total de 9.304 causas resueltas.

Fuente: Planillas remitidas por los Juzgados de Paz de las cinco Circunscripciones Judiciales.



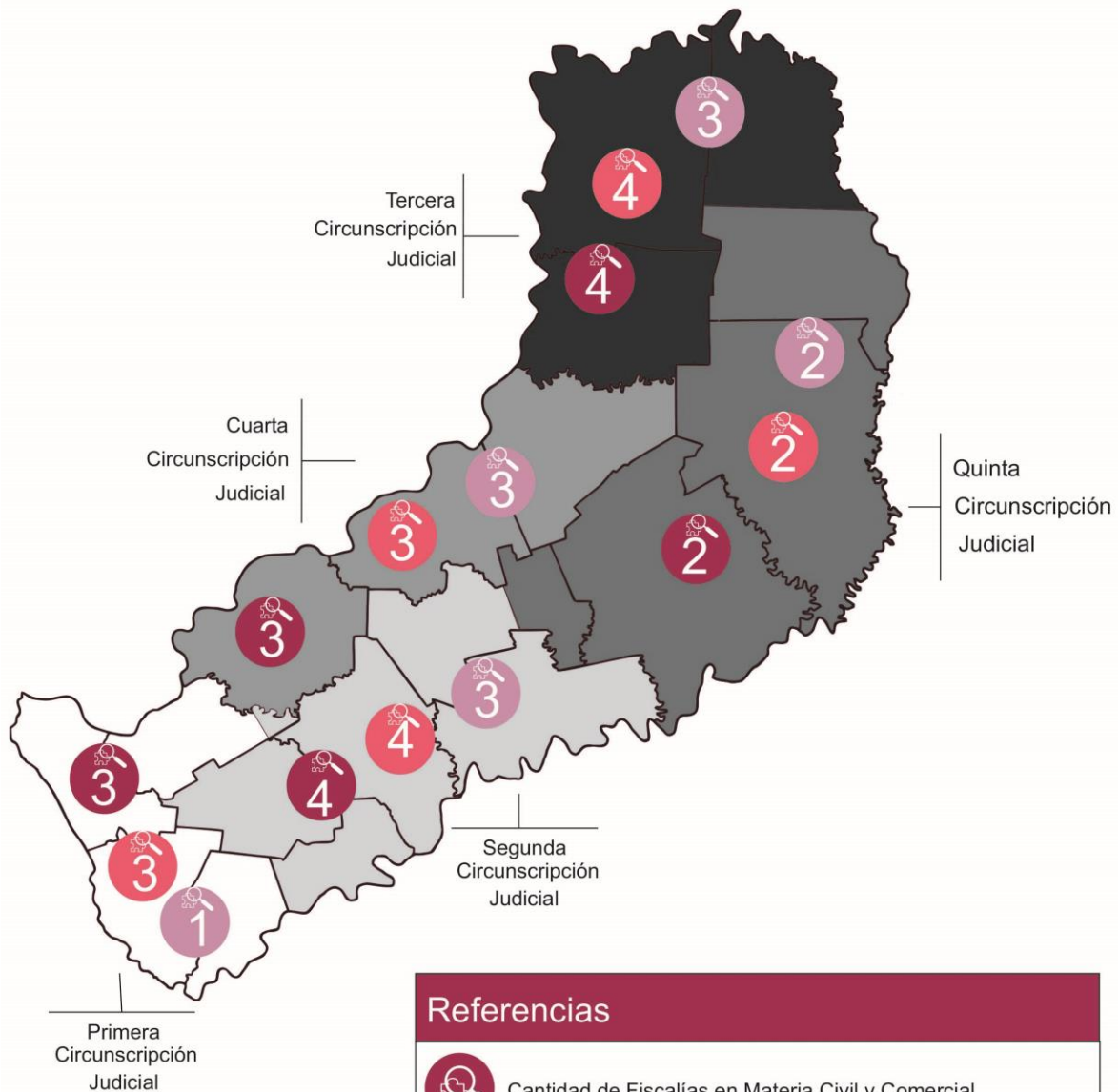
Cantidad de Audiencias registradas por Materia y Circunscripción Judicial

| | | Primera | Segunda | Tercera | Cuarta | Quinta | Total |
|----------------------|-------------------------|---------|---------|---------|--------|--------|--------------|
| Audiencias recibidas | Materia Civil | 1.899 | 320 | 3668 | 638 | 551 | 3.776 |
| | Materia Contravencional | 731 | 168 | 31 | 18 | 131 | 1.079 |

Fuente: Planillas remitidas por los Juzgados de Paz de las cinco Circunscripciones Judiciales.



Fiscalías en Materia Civil, Comercial, Laboral, Familia y Violencia Familiar



Referencias



Cantidad de Fiscalías en Materia Civil y Comercial



Cantidad de Fiscalías en Materia Laboral



Cantidad de Fiscalías en Materia Familia y Violencia Familiar

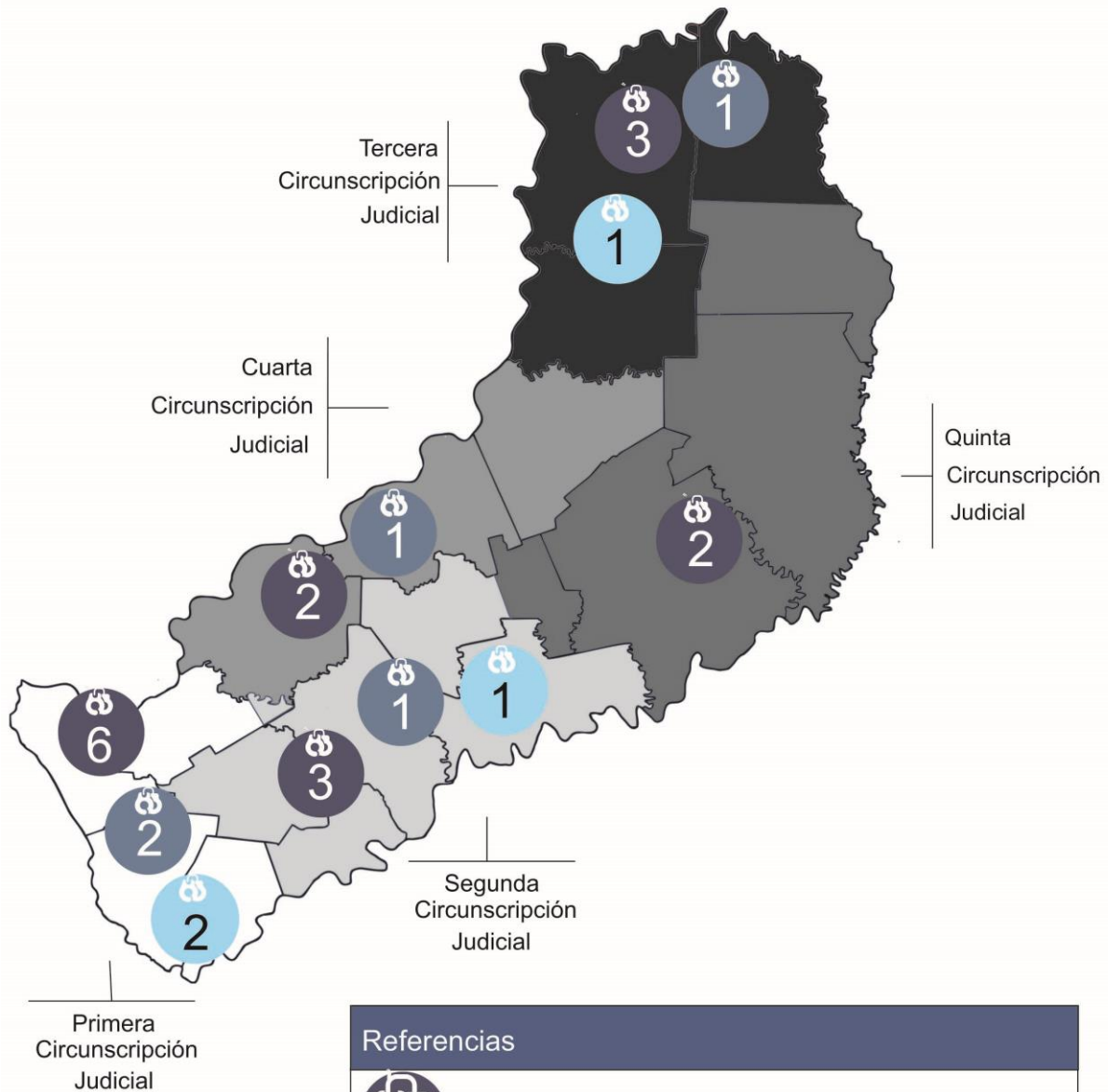
**Expedientes ingresados en Fiscalía con competencia Civil, Comercial, Laboral, Familia y
Violencia Familiar por Circunscripción Judicial – Año 2021**

| | | Primera | Segunda | Tercera | Cuarta | Quinta | Total |
|------------------------|-----------------|---------|---------|---------|--------|--------|---------------|
| Expedientes Ingresados | | 9.556 | 9.460 | 2.543 | 956 | 2.214 | 24.729 |
| Vistas Ingresadas | | 2.139 | 628 | 622 | 551 | 363 | 4.303 |
| | Materia Familia | 2.039 | 1.944 | 1.503 | 424 | 424 | 6.334 |
| | Materia Laboral | 946 | 117 | 251 | 182 | 26 | 1.522 |
| Dictámenes | | 5.153 | 4.555 | 2.574 | 1.243 | 813 | 14.338 |

Fuente: Planillas remitidas por las Fiscalías con competencia en la Materia de las cinco Circunscripciones Judiciales.



Fiscalías en Materia Penal



Referencias



Cantidad de Fiscalías con competencia en Instrucción Penal



Cantidad de Fiscalías con competencia en Correcional y de Menores



Cantidad de Fiscalías de Tribunal Penal

Registros en Fiscalías Penales de Instrucción – Año 2021

| | | Primera | Segunda | Tercera | Cuarta | Quinta | Total |
|---------------------|-------------------------------------|---------|---------|---------|--------|--------|--------------|
| Denuncias Recibidas | | 3.285 | 367 | 405 | 71 | 128 | 4.256 |
| Dictámenes | Excarcelaciones | 1.925 | 1.876 | 775 | 410 | 531 | 5.517 |
| | Sobreseimiento | 73 | 87 | 23 | 25 | 9 | 217 |
| | Prisión Preventiva | 40 | 6 | 2 | 3 | 3 | 54 |
| | Requerimiento de Instrucción Formal | 1.159 | 200 | 383 | 160 | 45 | 1.947 |
| | Elevación a Juicios | 568 | 283 | 303 | 183 | 10 | 1.347 |

Registros en Fiscalías Penales de Correccional y de Menores – Año 2021

| | Primera | Segunda | Tercera | Total |
|-------------------------------------|---------|---------|---------|------------|
| Requerimiento de elevación a juicio | 17 | 24 | 2 | 43 |
| Suspensión de Juicio a prueba | 315 | 124 | 10 | 449 |
| Juicio Abreviado | 111 | 23 | 14 | 148 |

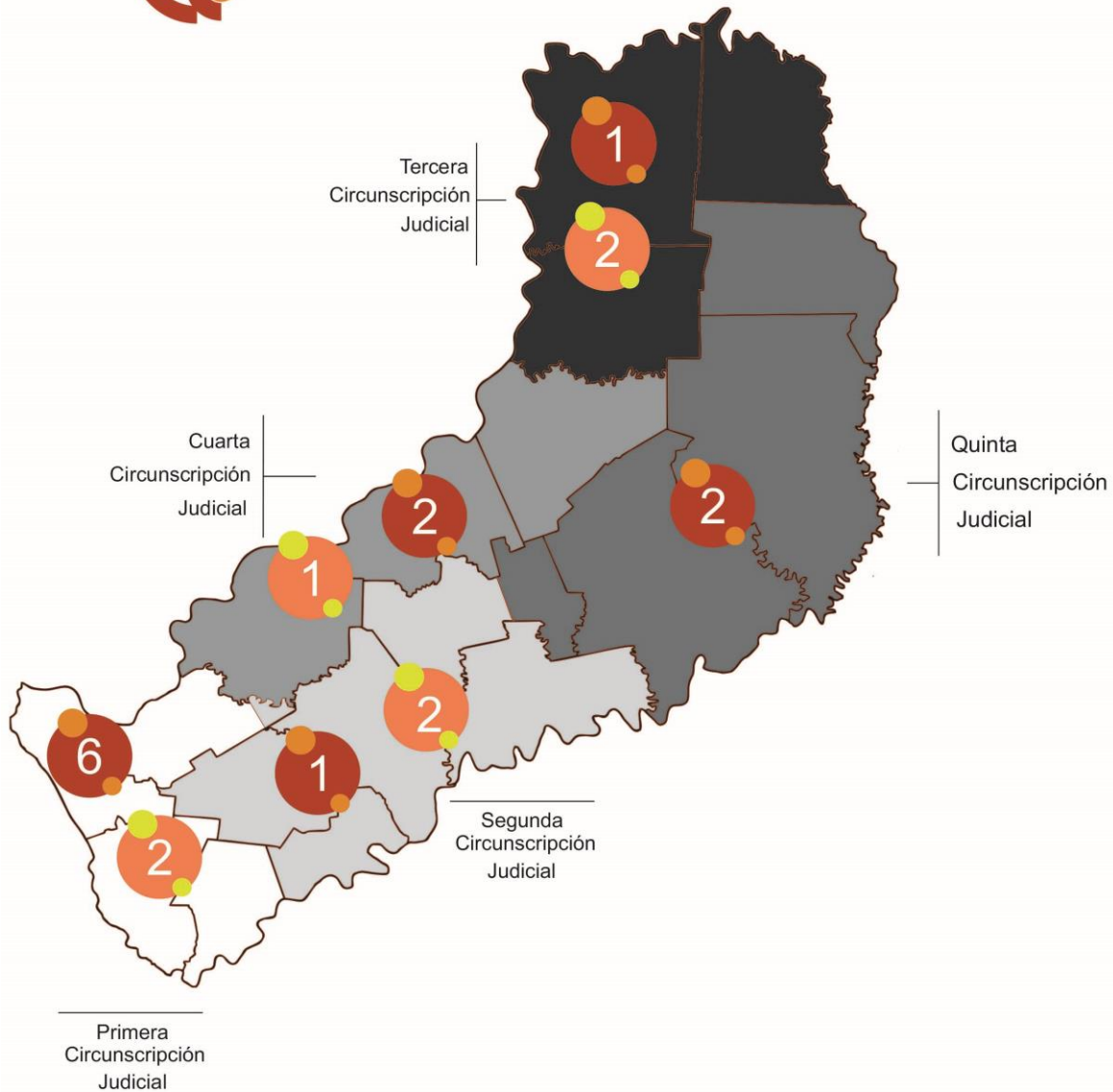
Registros en Fiscalías Penales del Tribunal – Año 2021

| | Primera | Segunda | Tercera | Total |
|--------------------------------|---------|---------|---------|------------|
| Ofrecimiento de pruebas | 150 | 72 | 84 | 306 |
| Participación en debates | 6 | 10 | 6 | 22 |
| Cesación de prisión preventiva | 15 | 3 | 0 | 18 |
| Excarcelaciones | 24 | 6 | 9 | 39 |
| Libertad Condicional | 132 | 43 | 63 | 238 |
| Prescripciones | 61 | 4 | 0 | 65 |
| Salidas extraordinarias | 0 | 17 | 9 | 26 |
| Juicios abreviados | 123 | 46 | 91 | 260 |
| Suspensión de juicio a prueba | 7 | 11 | 3 | 21 |

Fuente: Planillas remitidas por las Fiscalías con competencia en la Materia de las cinco Circunscripciones Judiciales.



Defensorías en Materia Penal



Referencias



Cantidad de Defensorías con competencia en Instrucción Penal



Cantidad de Defensorías con competencia en Correccional y Menores

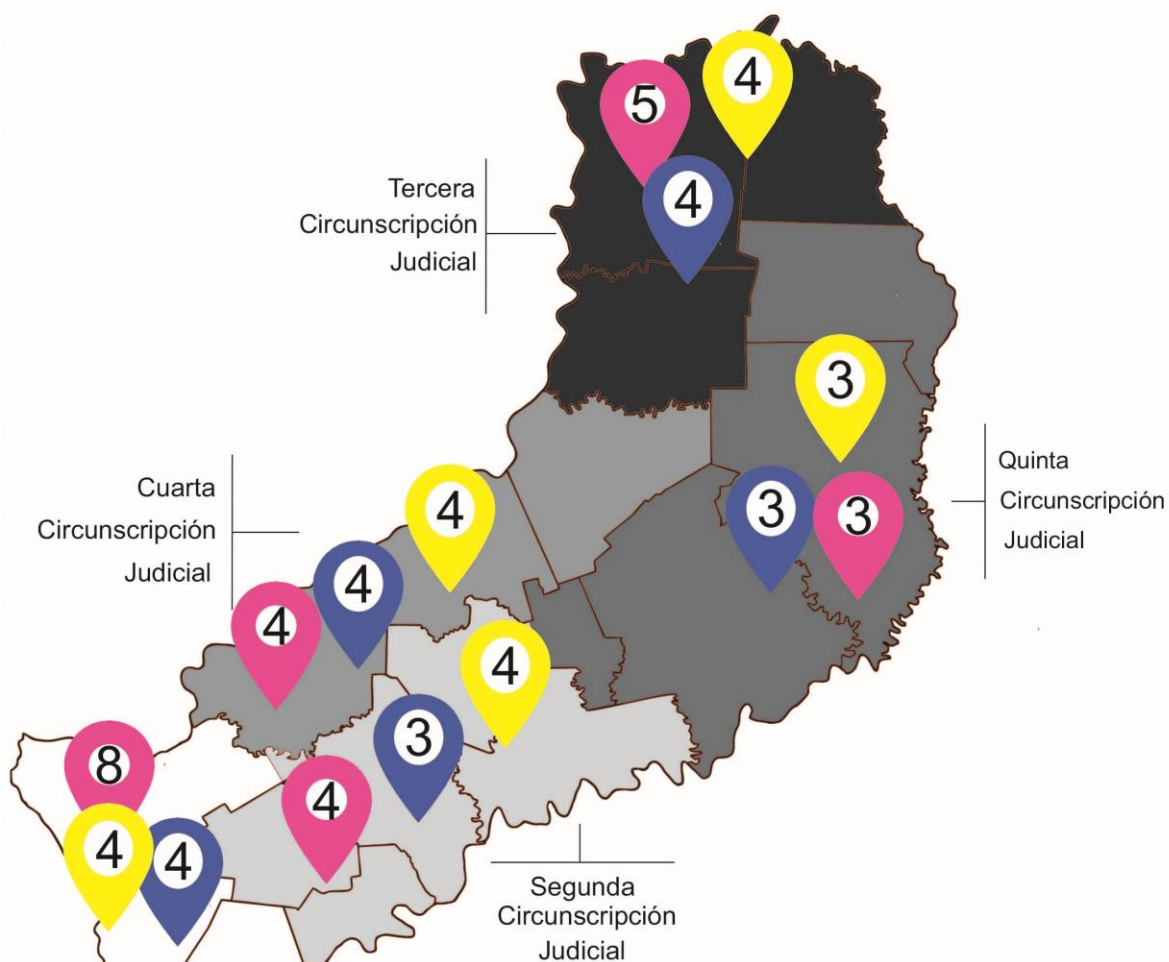
Registros en Defensorías Penales por Circunscripción Judicial – Año 2021

| | Primera | Segunda | Tercera | Cuarta | Quinta | Total |
|--------------------------------------|---------|---------|---------|--------|--------|---------------|
| Expedientes con intervención directa | 11.413 | 3.353 | 1.187 | 606 | 187 | 16.746 |
| Suspensión de juicio a prueba | 374 | 113 | 42 | 15 | 2 | 546 |
| Excarcelaciones | 1.991 | 1.040 | 476 | 166 | 111 | 3.784 |
| Falta de Mérito | 162 | 104 | 119 | 29 | 17 | 431 |
| Criterio de oportunidad | 4 | 126 | 25 | 21 | 0 | 176 |
| Juicio abreviado | 134 | 11 | 108 | 4 | 0 | 257 |
| Recursos | 372 | 7 | 51 | 41 | 7 | 478 |
| Audiencias/ Asesoramiento | 5.095 | 921 | 2.545 | 353 | 352 | 9.266 |
| Asistencia a Audiencias | | | | | | |
| Cámara Gesell | 100 | 37 | 81 | 35 | 4 | 257 |
| Debates | 80 | 12 | 18 | 0 | 0 | 110 |
| Declaración imputado | 1.196 | 275 | 702 | 34 | 6 | 2.213 |
| Video llamadas | 130 | 0 | 145 | 141 | 0 | 416 |





Fuente: Planillas remitidas de las Defensorías con competencia en la Materia de las cinco Circunscripciones Judiciales.



Defensorías en Materia Civil, Comercial, Laboral, Familia y Violencia Familiar

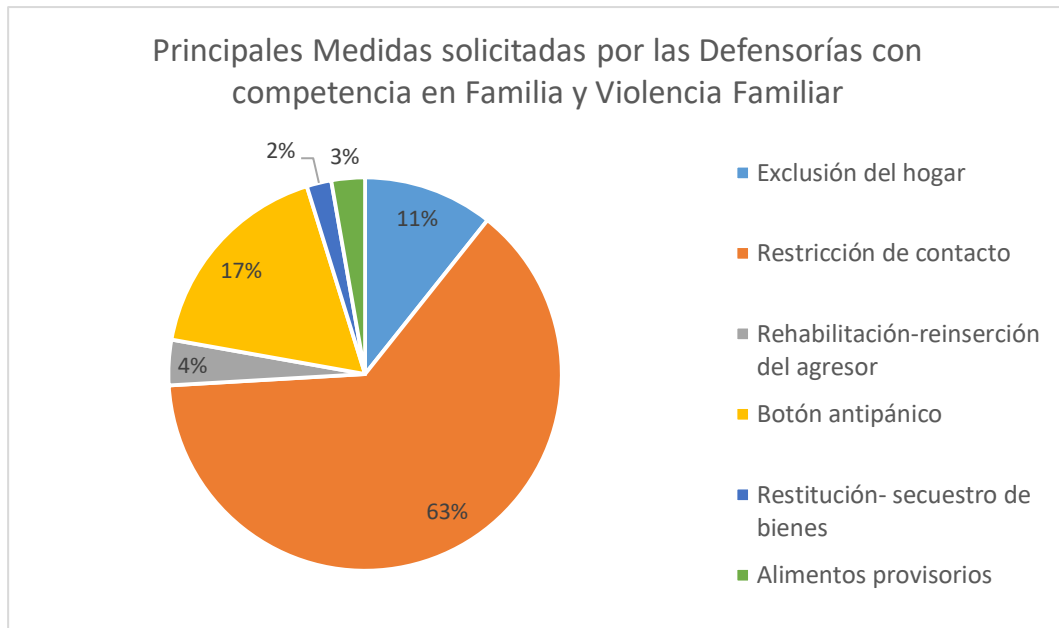


Referencias

| | |
|---|---|
|  | Cantidad de Defensorías con competencia en Materia Civil y Comercial |
|  | Cantidad de Defensorías con competencia en Materia Laboral |
|  | Cantidad de Defensorías con competencia en Materia Familia y Violencia Familiar |
|  | Cantidad de Defensorías del Trabajador |

Registros en Defensorías con competencia en Materia Civil, Comercial, Laboral, Familia y Violencia Familiar por Circunscripción Judicial – Año 2021

| | Primera | Segunda | Tercera | Cuarta | Quinta | Total |
|-----------------------|---------|---------|---------|--------|--------|---------------|
| Juicios Iniciados | 619 | 306 | 602 | 77 | 228 | 1.832 |
| Dictámenes | 10.631 | 4.345 | 1.531 | 454 | 526 | 17.487 |
| Audiencias Celebradas | 1.309 | 698 | 53 | 1.094 | 498 | 3.652 |



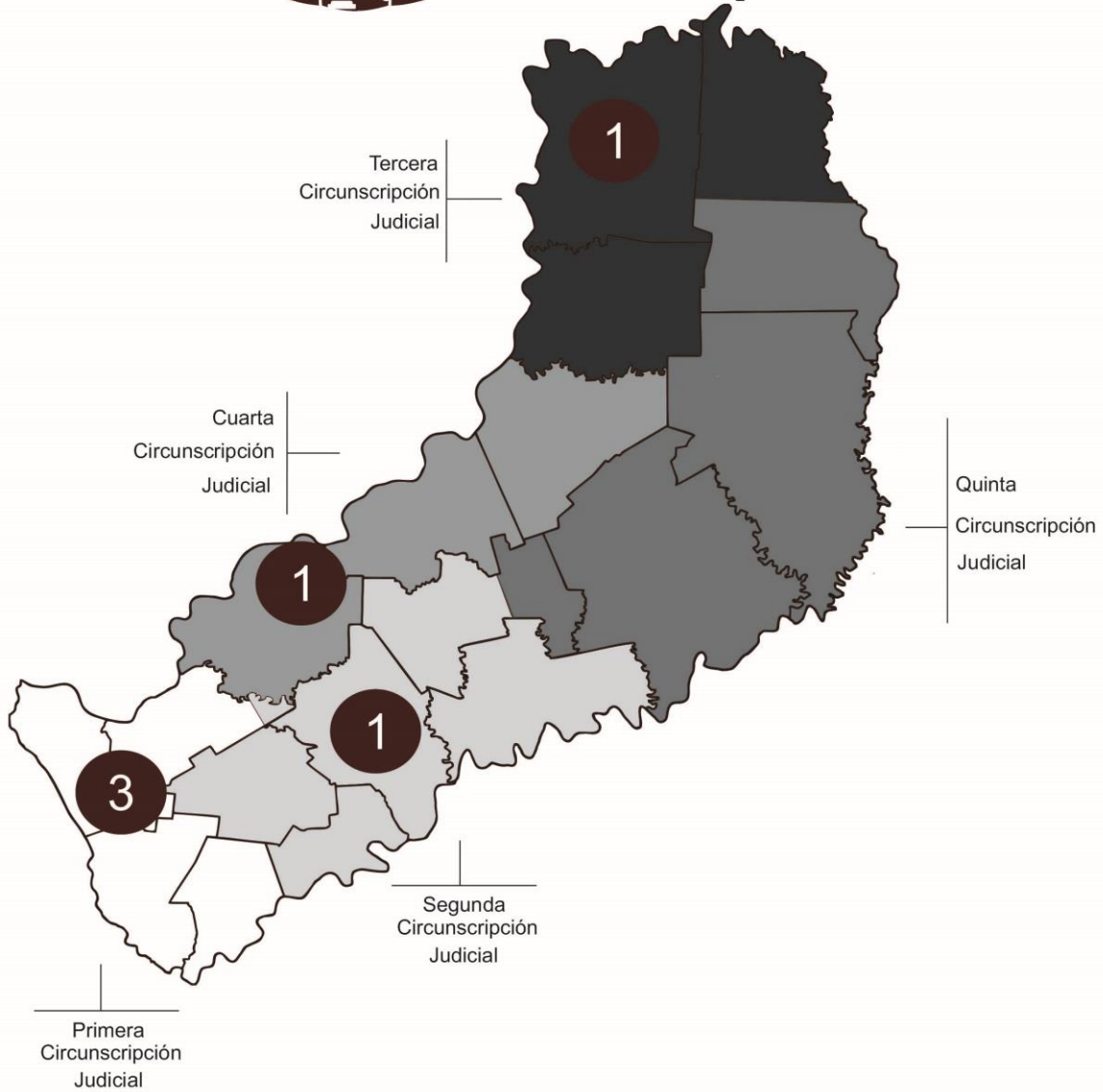
Registros en Defensorías del Trabajador – Año 2021

| | Primera | Segunda | Tercera | Total |
|-------------------|---------|---------|---------|------------|
| Juicios Iniciados | 7 | 27 | 31 | 65 |
| Audiencias | | | | |
| Consultas | 75 | 33 | 386 | 494 |
| Asistidas | 25 | 25 | 17 | 67 |

Fuente: Planillas remitidas de las Defensorías con competencia en la Materia de las cinco Circunscripciones Judiciales.



Cámaras de Apelaciones



Referencia



Cantidad de Cámaras de Apelaciones por Circunscripción Judicial

**Cantidad de Recursos Ordinarios registrados en las Cámaras de Apelaciones por Fuero
Año 2021**

| | Penal | Laboral | Familia | Civil y Comercial |
|--|------------|------------|------------|-------------------|
| Recursos Ordinarios Ingresados | 568 | 886 | 312 | 894 |
| Recursos Resueltos | 407 | 966 | 426 | 213 |
| Sentencias y/o autos definitivos Confirmatorios | 148 | 436 | 75 | 356 |
| Sentencias Revocatorias y/o autos definitivos revocatorios | 47 | 79 | 33 | 127 |
| Sentencias y/o autos definitivos modificatorios | 7 | 158 | 33 | 187 |
| Nulidades | 53 | 8 | 4 | 10 |

Fuente: Planillas remitidas por las Cámaras de Apelación con competencia en la Materia de las cuatro Circunscripciones Judiciales

SECRETARÍA JUDICIAL DEL STJ

Recursos extraordinarios ingresados por Circunscripción Judicial – Año 2021

| Recurso extraordinario | Primera | Segunda | Tercera | Cuarta | Quinta | Total |
|---|---------|---------|---------|--------|--------|------------|
| Recurso Extraordinario de Inaplicabilidad de la Ley – Laboral | 103 | 2 | 12 | 0 | 0 | 117 |
| Recurso Extraordinario de Inaplicabilidad de la Ley – Civil y Comercial | 79 | 7 | 10 | 0 | 0 | 96 |
| Recurso Extraordinario de Inaplicabilidad de la Ley – Familia | 2 | 0 | 3 | 1 | 0 | 6 |
| Recurso de Inconstitucionalidad | 4 | 0 | 0 | 0 | 0 | 4 |
| Recurso de Casación | 27 | 16 | 8 | 2 | 0 | 53 |
| Recurso de Queja | 48 | 0 | 0 | 0 | 0 | 48 |

Cantidad de expedientes salidos a despacho por mes – Año 2021

| | |
|--------------|--------------|
| Enero | 0 |
| Febrero | 319 |
| Marzo | 381 |
| Abril | 334 |
| Mayo | 357 |
| Junio | 436 |
| Julio | 249 |
| Agosto | 323 |
| Septiembre | 369 |
| Octubre | 426 |
| Noviembre | 390 |
| Diciembre | 429 |
| Total | 3.998 |

Cantidad de causas resueltas – Año 2021

| | |
|---------------------------------------|------------|
| Autos y resoluciones | 717 |
| Sentencias | 89 |
| Otras formas de extinción del proceso | 156 |
| Total | 962 |

Cantidad de causas resueltas en el Fuero Contencioso Administrativo – Año 2021

| | |
|---------------------------------------|------------|
| Autos y resoluciones | 118 |
| Sentencias | 15 |
| Otras formas de extinción del proceso | 28 |
| Total | 161 |

Fuente: Secretaría Judicial