

Poder Judicial de la Provincia de Misiones

BOLETÍN ESTADÍSTICO **2.015**



Área de Estadísticas en reestructuración



**Poder Judicial de la Provincia de Misiones
Área de Estadísticas en reestructuración**

Ninguna certeza existe allí donde no puede aplicarse alguna de las ciencias matemáticas o de las que están unidas con ellas.

Leonardo Da Vinci

Hacer estadísticas es reunir, clasificar y recontar los hechos que tienen una determinada característica en común, para poder llegar a conclusiones a partir de los datos numéricos extraídos. Así, hacer las Estadísticas del Poder Judicial es tratar de mensurar, de recopilar e interpretar los datos que materializan la tarea cotidiana de cada una de las Oficinas que tanto en materia jurisdiccional como administrativa o de apoyo, son las representaciones de este Poder del Estado erigido en garante de la eterna y constante voluntad de dar a cada uno lo suyo.

La Justicia es un servicio público y como tal, sus actividades persiguen la satisfacción de necesidades de los miembros de la sociedad en resguardo de sus derechos , y del colectivo social como garantía de una convivencia armoniosa y digna.

Los procesos de medición de la tarea desarrollada por el Servicio de Justicia exigen compilar y comparar magnitudes que solapan muchísimas variables: desde la localización geográfica a la composición de los recursos con que se cuenta en cada oficina, y muy especialmente, con las variables impuestas por la composición del capital humano encargado de poner un rostro a cada una de esas tareas. Estas últimas no solo son influidas por las diferencias de aptitudes, habilidades y actitudes, sino también por múltiples situaciones que influyen directa y permanentemente en los resultados de la labor (tal es el caso de las vacaciones o las licencias).

Conscientes del margen de error que puede traducir una medición así, donde una tasa de resolución muestra la fría cifra del porcentaje resuelto respecto al número ingresado; sin evidenciar las premuras de lo cotidiano, los sinsabores diarios, los avatares superados, es que nuevamente emprendemos la tarea y llevamos a ustedes este Boletín Estadístico 2015, intentando reflejar con la mayor precisión posible, el esfuerzo dedicado en el cumplimiento de este Servicio por todos y cada uno de los operadores.

Algunas consideraciones que creemos útiles para facilitar la observación del presente:



**Poder Judicial de la Provincia de Misiones
Área de Estadísticas en reestructuración**

desde el año pasado hemos comenzado a hacer una asociación de colores con cada Fuero, con la aspiración que se convierta en una más rápida y sencilla identificación de los datos al momento de su evaluación. En segundo lugar, hemos ampliado y enriquecido la información contenida en los mapas, buscando amenizarlos con gráficos y enriquecerlos con datos ya no solo de lo que ingresa sino también, de lo que se resuelve. En materia de Ministerios Públicos, especialmente en lo que respecta a las Defensorías Oficiales, mostrando por ejemplo, la cantidad de personas atendidas en ellas, reflejo de una forma de efectivo acceso a Justicia. También hemos incluido gráficamente (con símbolos ascendentes o descendentes coloreados según el fuero) , un comparativo respecto a los mismos datos del año 2014, con el objetivo de ir estableciendo una línea de evolución en el tiempo.

Sin dudas, hay muchísimo más por incluir, por mostrar, por analizar, y año tras año nos proponemos ir por más, esperamos hacer un pequeño aporte a la excelencia del servicio de justicia, aporte que no es posible sin la colaboración de cada uno de los responsables de las Oficinas que cumplen con la tarea de elevar los informes sin los cuales, sería imposible hacer estas elaboraciones.

Dra. Adriana Denise Zajackowski
Área de Estadísticas en reestructuración
Poder Judicial de la Provincia de Misiones



INDICE

I - INFORMACIÓN GENERAL DE LA PROVINCIA	5
II - INFORMACIÓN INSTITUCIONAL: CAPITAL HUMANO	8
III - MAPA DE GENERO DEL PODER JUDICIAL	10
IV - INFORMACIÓN PRESUPUESTARIA	11
V - INFORMACIÓN JURISDICCIONAL	14
- Ingresadas por fueros y en Fuero Penal	15
- Carga de trabajo: por Instancias (incluye Secretaría Judicial del STJ)	16
por fueros en Cámaras de Apelación	19
por tipos de juicios y delitos	21
- Causas Resueltas	23
VI - MINISTERIOS PÚBLICOS	25
VII - MAPAS INFOGRÁFICOS	29
VIII - INSTITUTOS DEL PODER JUDICIAL y CUERPO MÉDICO FORENSE	38
- CE.JU.ME.	38
- Centro de Capacitación Judicial	40
- Biblioteca	42
- Cuerpo Médico Forense	43
IX - OFICINAS DE APOYO Y ADMINISTRATIVAS	49
- Oficina de Auditoría y Control de Tasa	49
- Secretaría General de Acceso a Justicia	50
- Secretaría de Violencia Familiar	51
- Dirección Técnica Interdisciplinaria de Asistencia a Víctimas y Testigos	53
- Departamento de Entradas Única de Trámites de Defensorías Oficiales	56
- Registro Único de Aspirantes a la Adopción	57
X - INFORMACIÓN DE INFRAESTRUCTURA Y RECURSOS INFORMÁTICOS	58
- Infraestructura Edilicia	58
- Recursos Informáticos	59

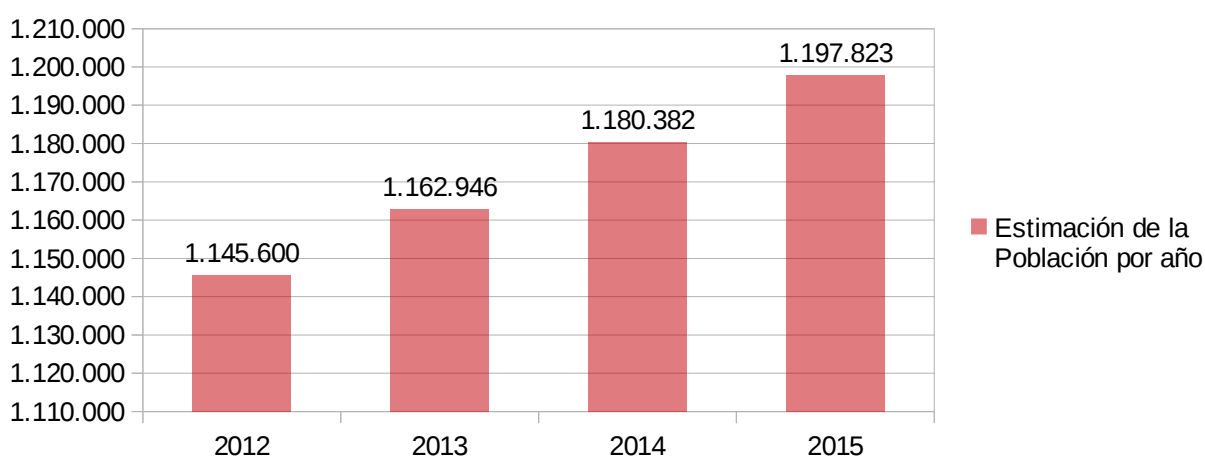


I – INFORMACIÓN GENERAL DE LA PROVINCIA:

Superficie de la Provincia: 29.801 km²

Población: 1.197.823 habitantes

Cantidad Total de Habitantes por año



Densidad poblacional año 2015: 40,19 habitantes por km²

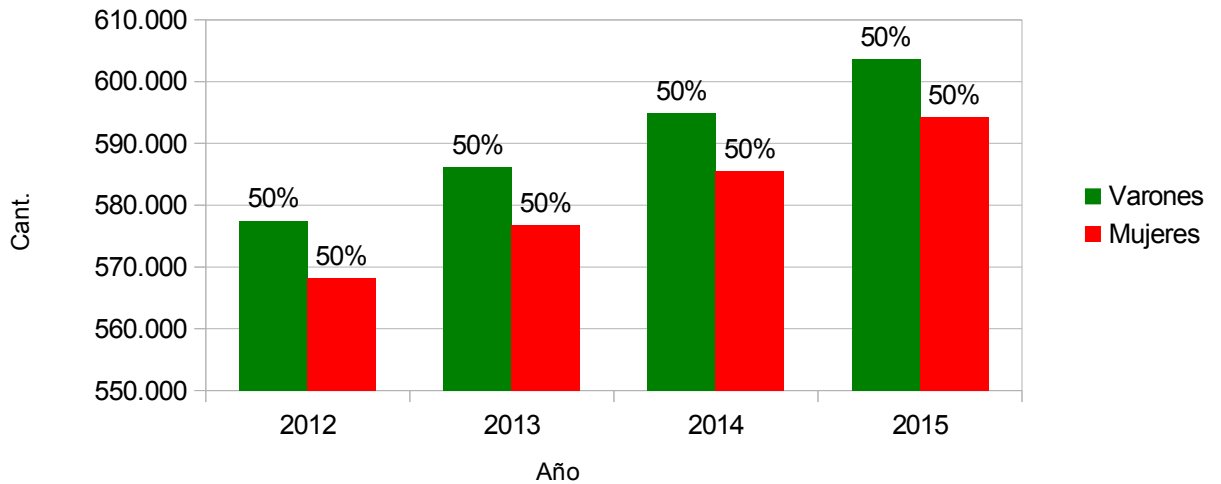
Proyección Provincial de población por sexo

	2012	2013	2014	2015
Varones	571.915	579.436	586.884	603.578
Mujeres	572.274	580.009	587.658	594.245
Habitantes por Año	1.144.189	1.159.445	1.174.542	1.197.823



Poder Judicial de la Provincia de Misiones
Área de Estadísticas en reestructuración

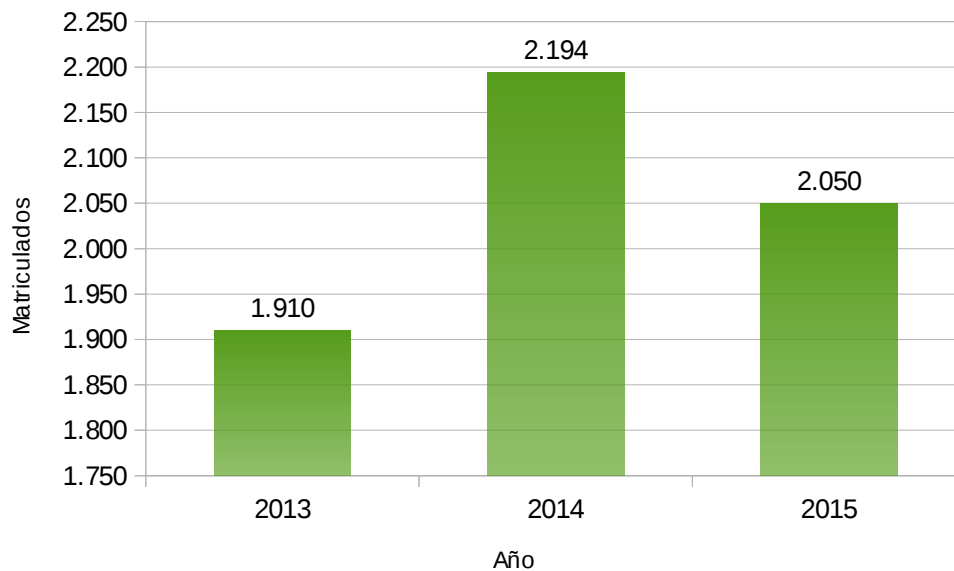
Cantidad de Habitantes por Género



Fuente: INDEC. Dirección de Estadísticas Poblacionales, Programa Análisis Demográfico. IPEC.

ABOGADOS MATRICULADOS EN LA PROVINCIA

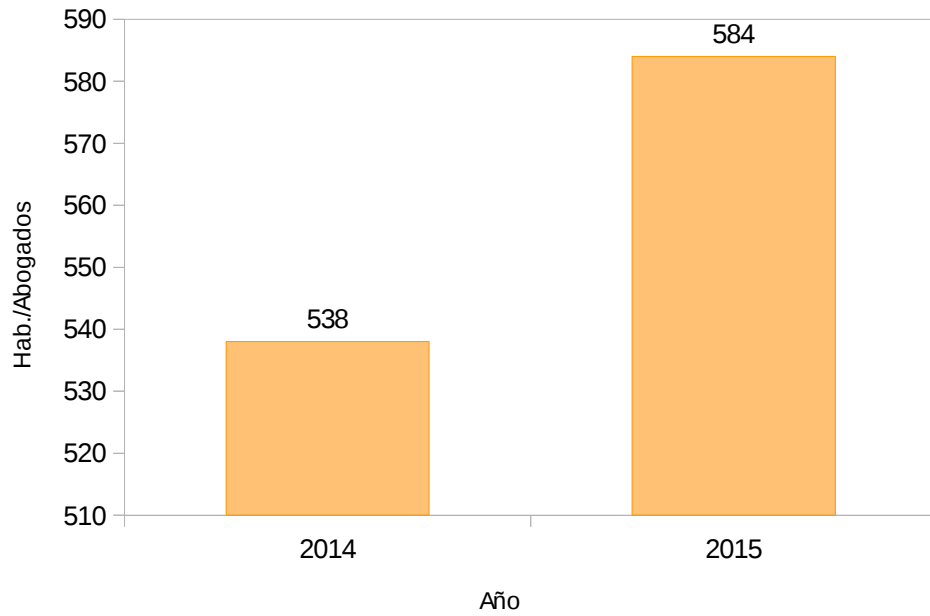
Abogados con Matrícula Activa





Poder Judicial de la Provincia de Misiones
Área de Estadísticas en reestructuración

Cantidad de Habitantes por Abogado con matrícula activa



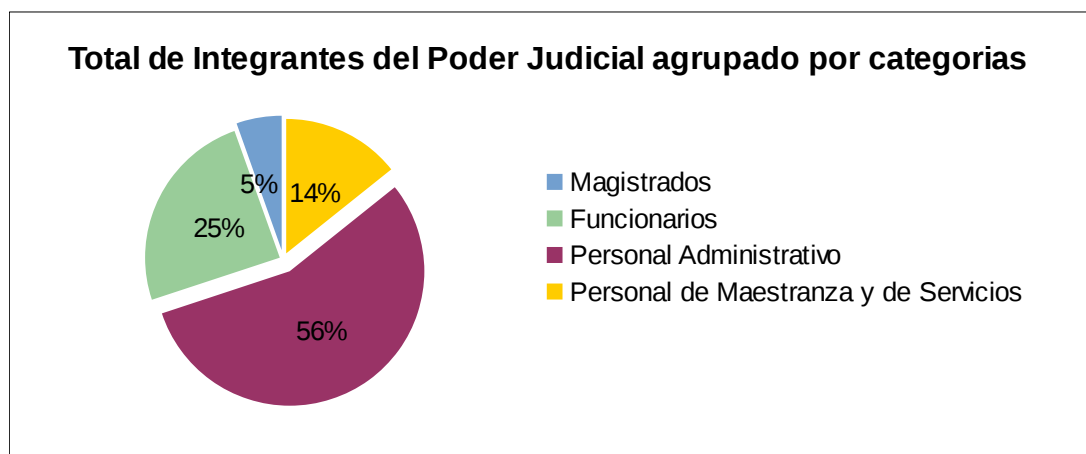
Fuente: Colegio de Abogados de la Provincia de Misiones – Padrón de Abogados con Matrícula Activa.



II - INFORMACIÓN INSTITUCIONAL: CAPITAL HUMANO *

* Concepto que valoriza el conjunto de conocimientos, aptitudes y habilidades que redundan en beneficio de la calidad del trabajo, rechazando al ser humano como un recurso.

Ministros	8
Procurador General	1
Magistrados	144
Funcionarios	691
Personal Administrativo	1807
Personal de Maestranza y de Servicios	429
Total de Capital Humano = 3080	

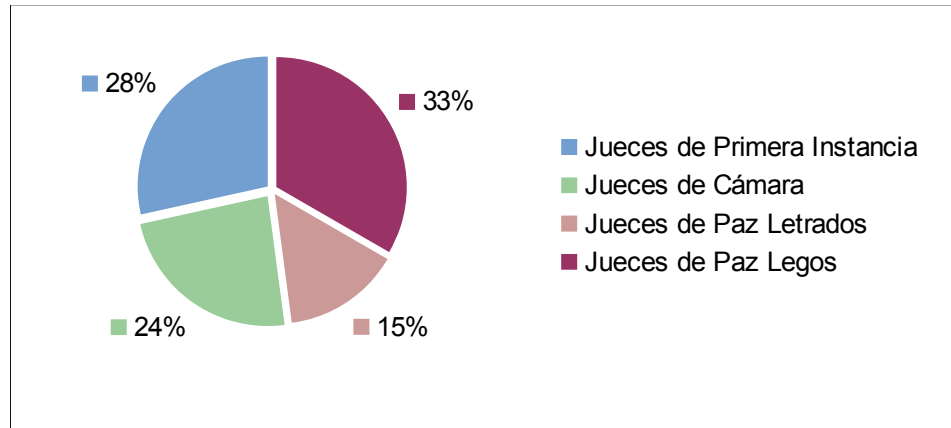


Nota: el cálculo se realiza sobre 3.080 integrantes de Planta Permanente y Contratados.



Poder Judicial de la Provincia de Misiones
Área de Estadísticas en reestructuración

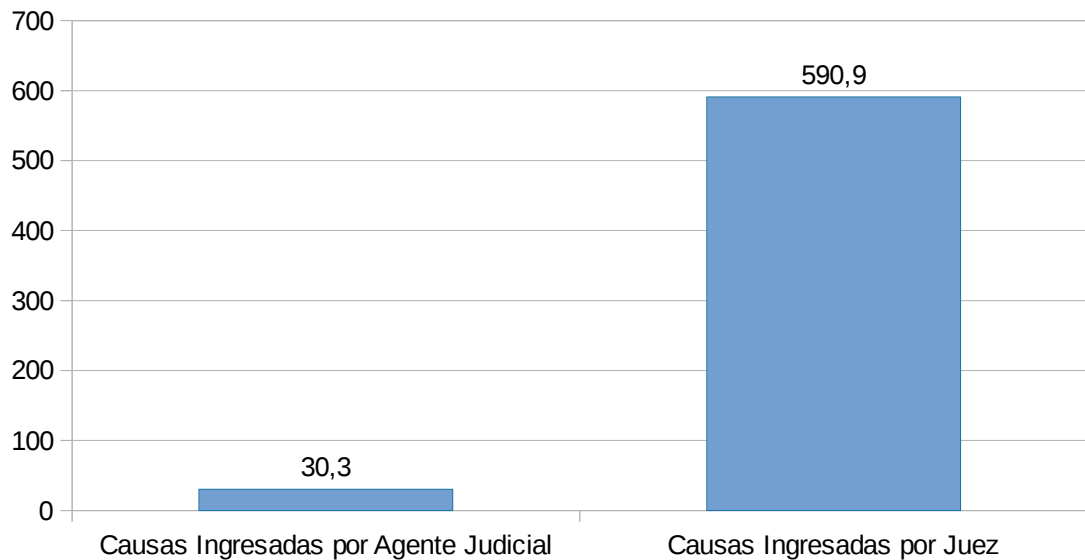
Cantidad de Jueces	144
Jueces de Primera Instancia	41
Jueces de Cámara	34
Jueces de Paz Letrados	21
Jueces de Paz Legos	48



Fuente: Legajo Electrónico Único (LEU).

Relación Causas Ingresadas por Juez/Agente Judicial

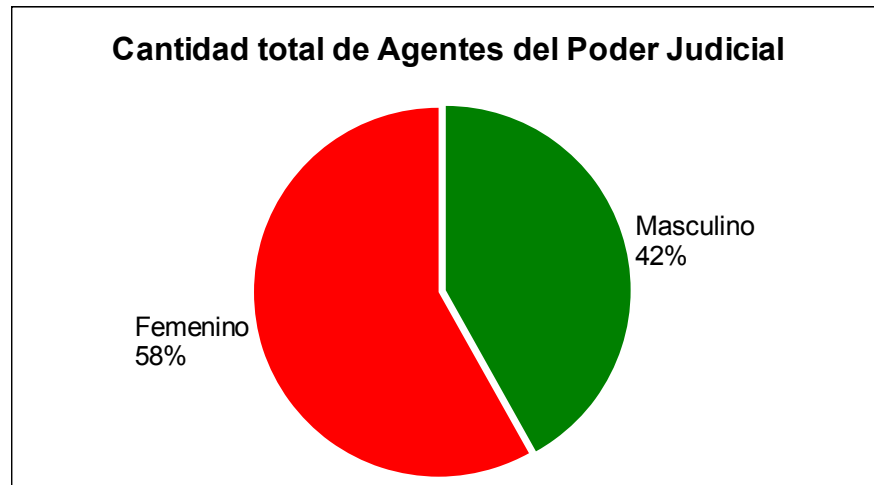
Incidencia de Causas Ingresadas



Fuente: Datos proporcionados por los Juzgados de las cuatro circunscripciones judiciales y Oficina de LEU del Poder Judicial.



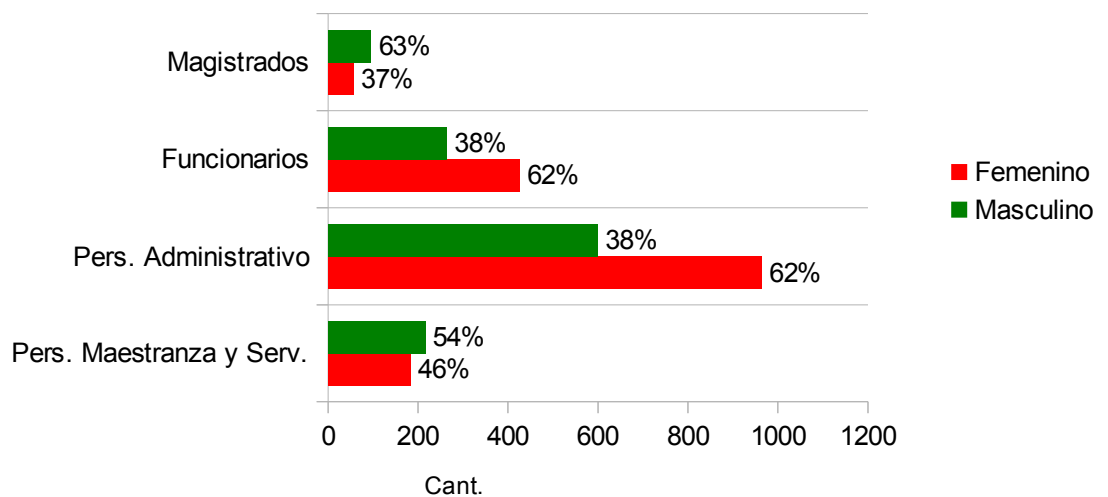
III - MAPA DE GÉNERO:



Nota: Corresponde al total de personal de Planta Permanente y Personal Contratado

Personal de Planta Permanente

Agrupados por Categorías



Nota: Los porcentajes de planta permanente están expresado en base al total de cada grupo de categorías.

Fuente: Oficina de LEU - Legajo Electrónico Único del Poder Judicial.



IV - INFORMACIÓN PRESUPUESTARIA:

Presupuesto Provincial Año 2015: \$23.557.173.600

Presupuesto Poder Judicial: \$511.734.500

Relación Porcentual: 3,87 %

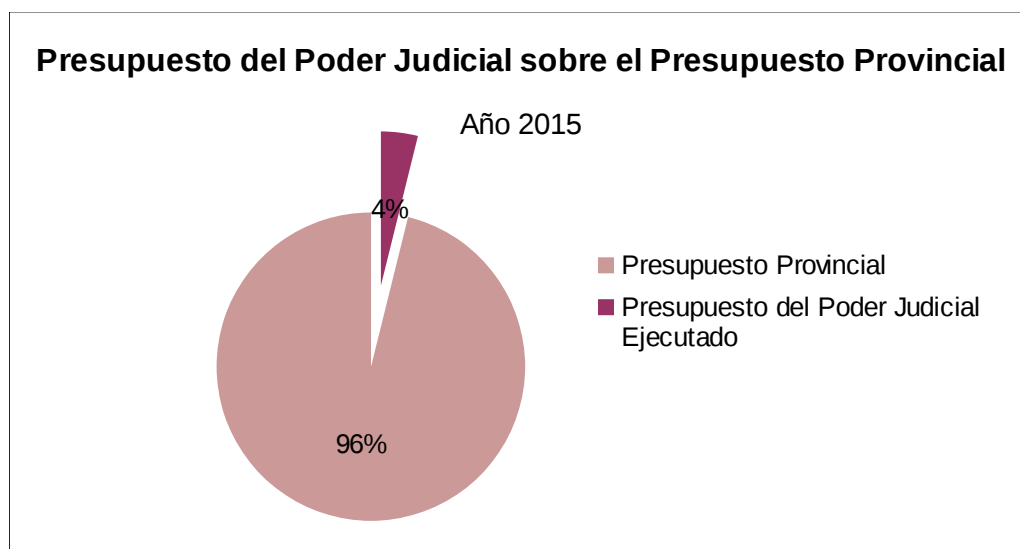
Presupuesto Poder Judicial Aprobado por Ley y Presupuesto Ejecutado

	Aprobado	Ejecutado
Personal	905.295.600	878.853.037
Bienes	11.217.900	6.442.880
Servicios	40.281.800	36.681.949
Capital	30.942.700	19.244.061
Obra Pública	13.500.000	7.626.457
Otros	120.000	0
	1.001.358.000	948.848.384

Notas:

* El Presupuesto Aprobado del Poder Judicial no incluye la recaudación por cuentas especiales.

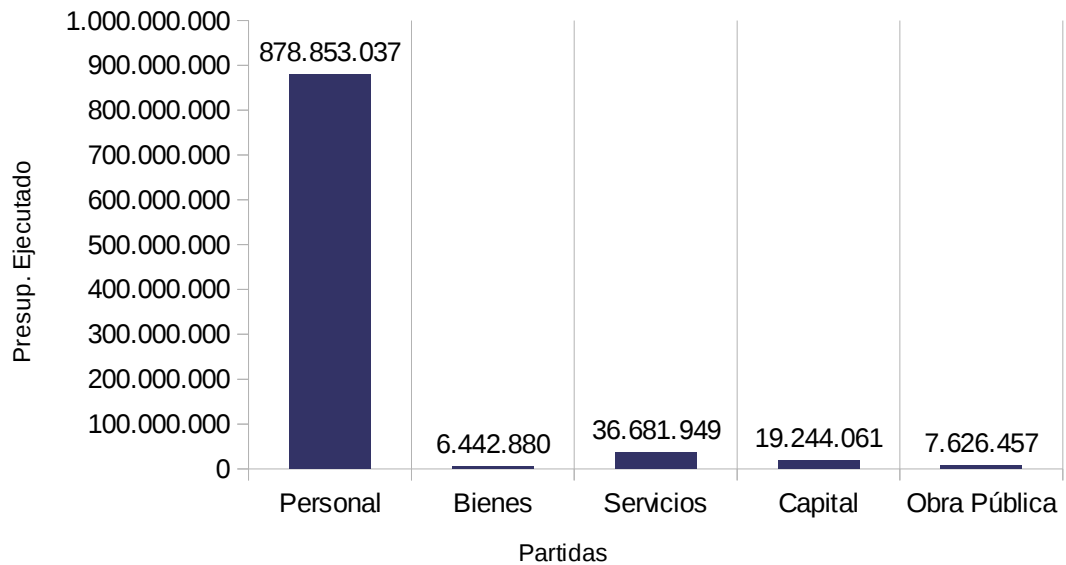
* El Presupuesto Aprobado comprende el Presupuesto Aprobado por Ley y sus ampliaciones.



Fuente: Dirección de Administración del Poder Judicial.



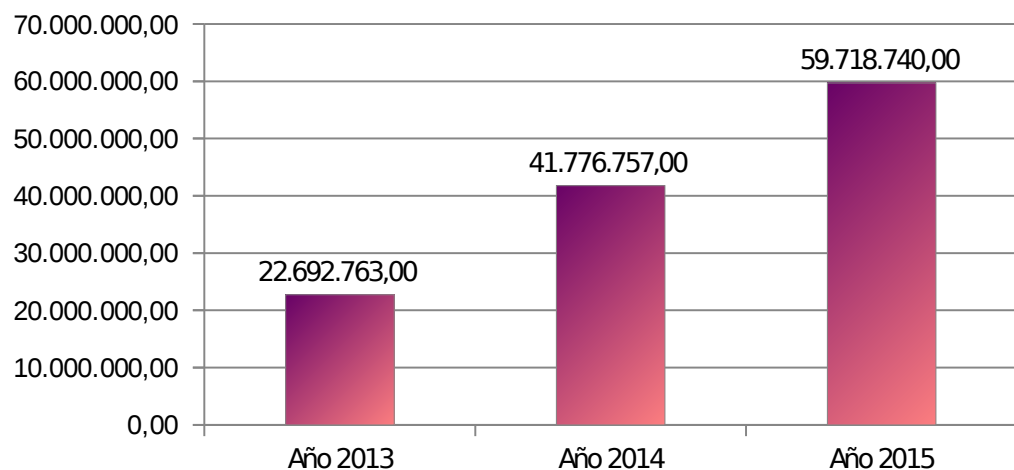
Incidencia de las partidas presupuestarias en el Presupuesto Ejecutado



Nota: En el gráfico se visualizan los totales por partidas del Presupuesto Ejecutado al cierre del ejercicio financiero 2015.

Recursos propios - Fondo de Justicia

Recaudación cuenta Especial Fondo de Justicia



Fuente: Dirección de Administración del Poder Judicial.



Relación Recursos Financieros con otras variables

PPH: Presupuesto por Habitante

$$\text{PPH} = \frac{948.848.384}{1.197.823} = \$792,14$$

PCI: Presupuesto por Causa Ingresada

$$\text{PCI} = \frac{948.848.384}{85.090} = \$11.151,12$$

PCR: Presupuesto por Causa Resuelta

$$\text{PCR} = \frac{948.848.384}{39.434} = \$24.061,68$$

Nota: El presupuesto consignados en las fórmulas corresponde al Presupuesto Ejecutado del ejercicio 2015.

Fuente: Datos proporcionados por los Juzgados de las cuatro circunscripciones y Dirección de Administración.



V - INFORMACIÓN JURISDICCIONAL (*):

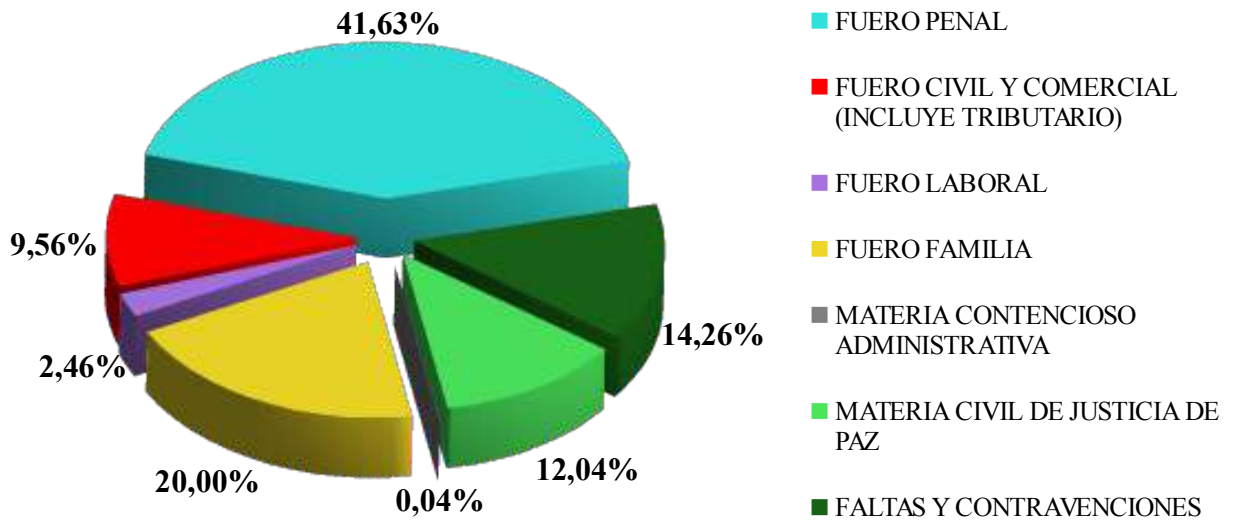
CAUSAS INGRESADAS (por primera vez)		Año 2.014	Año 2.015	En relación a 2.014 ha:
■	FUERO PENAL	33.513	35.419	
	Ingresadas con autores ignorados a Juzg. de Instrucción y en Materia Menores de Juzg. Correccionales y de Menores.	13.423	13.158	
	Ingresadas con autores conocidos en Juzg. de Instrucción y en Materia Menores de Juzg. Correccionales y de Menores.	20.090	22.261	
■	FUERO CIVIL Y COMERCIAL (INCLUYE CONCURSAL Y TRIBUTARIO)	9.897	8.133	
■	FUERO LABORAL	2.047	2.096	
■	FUERO FAMILIA	15.641	17.020	
■	MATERIA CONTENCIOSO ADMINISTRATIVA	34	38	
■	MATERIA CIVIL DE JUSTICIA DE PAZ	6.673	10.249	
■	FALTAS Y CONTRAVENCIONES	15.053	12.135	
□	TOTAL INGRESADAS	82.858	85.090	

(*)Fuente: Datos remitidos por cada dependencia judicial a esta área de Estadísticas.

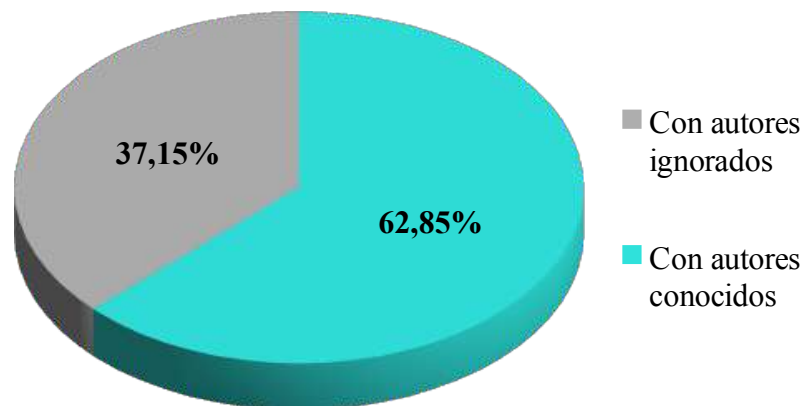
Observaciones: Las cifras representan el total de las dependencias que reportaron las estadísticas al 31/06/2.016 (aproximadamente el 97%).



CAUSAS INGRESADAS POR FUEROS:



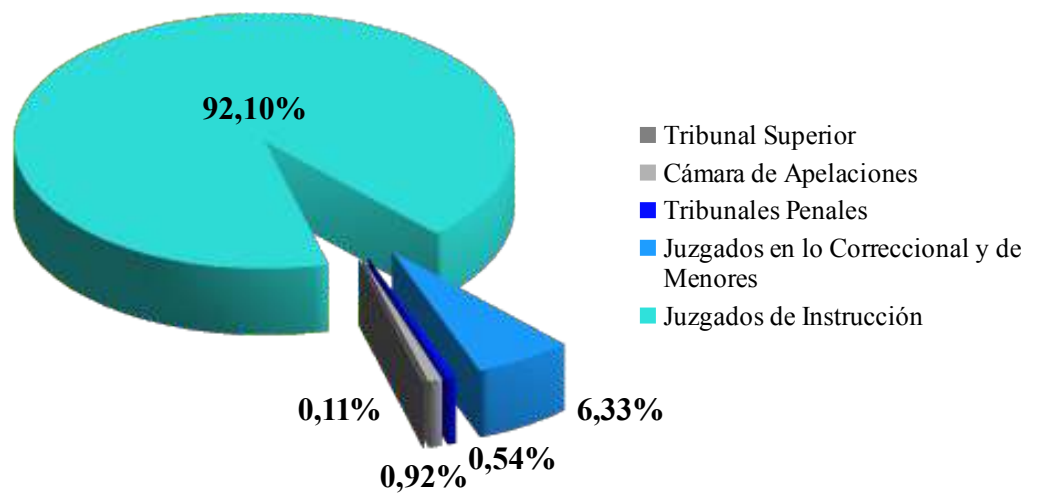
CAUSAS INGRESADAS EN EL FUERO PENAL:





CARGA DE TRABAJO:

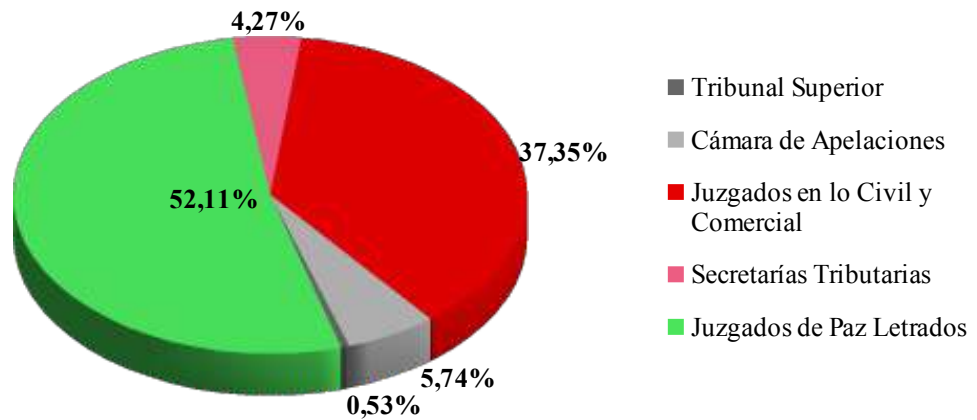
■	FUERO PENAL	2.015
■	Tribunal Superior	0,11%
■	Cámara de Apelaciones	0,92%
■	Tribunales Penales	0,54%
■	Juzgados en lo Correccional y de Menores	6,33%
■	Juzgados de Instrucción	92,10%



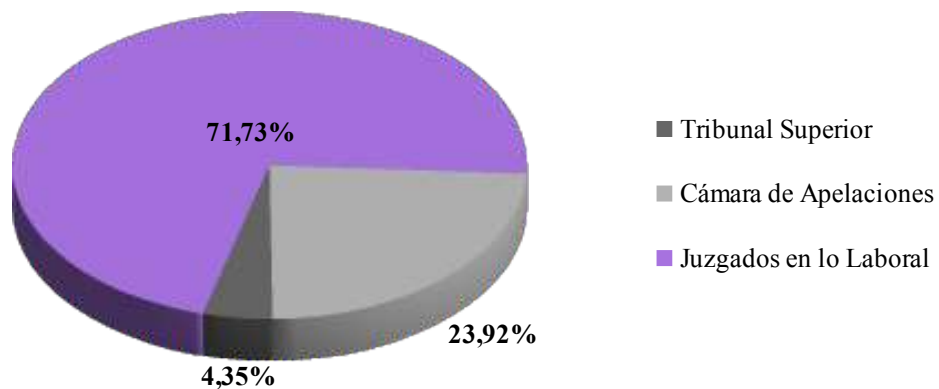


Poder Judicial de la Provincia de Misiones
Área de Estadísticas en reestructuración

FUERO CIVIL Y COMERCIAL (INCLUYE PAZ LETRADO, CONCURSAL, TRIBUTARIO)		2.015
■	Tribunal Superior	0,53%
■	Cámara de Apelaciones	5,74%
■	Juzgados en lo Civil y Comercial	37,35%
■	Secretarías Tributarias	4,27%
■	Juzgados de Paz Letrados	52,11%



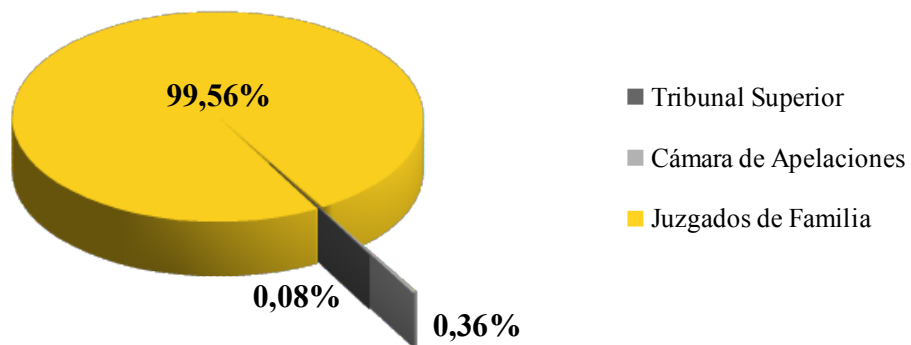
FUERO LABORAL		2.015
■	Tribunal Superior	4,35%
■	Cámara de Apelaciones	23,92%
■	Juzgados en lo Laboral	71,73%





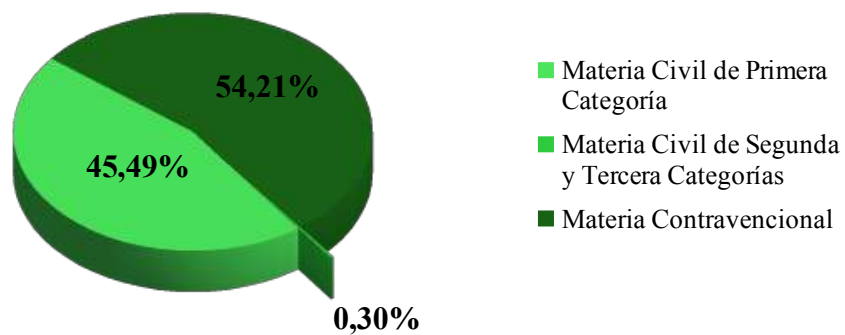
Poder Judicial de la Provincia de Misiones
Área de Estadísticas en reestructuración

FUERO FAMILIA		2.015
■	Tribunal Superior *	0,08%
■	Cámara de Apelaciones *	0,36%
■	Juzgados de Familia	99,56%



* Los porcentajes de Cámara de Apelaciones y Tribunal Superior corresponden a lo ingresado en la materia a la segunda circunscripción, ya que las Cámaras de las demás circunscripciones elevan informe general dentro de la materia Civil y Comercial.

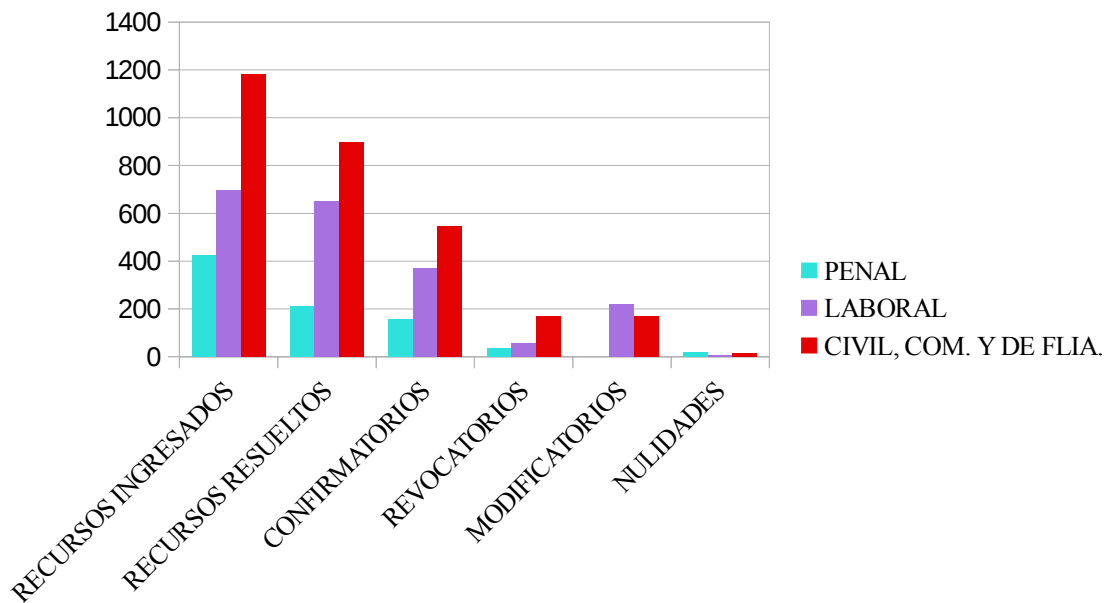
JUSTICIA DE PAZ		2.014	2.015
■	Materia Civil de Primera Categoría	6.647	10.182
■	Materia Civil de Segunda y Tercera Categorías	26	67
■	Materia Contravencional	15.053	12.135





Poder Judicial de la Provincia de Misiones
Área de Estadísticas en reestructuración

CÁMARAS DE APELACIONES (POR FUEROS)			
	■ PENAL	■ CIVIL, COM. Y DE FLIA.	■ LABORAL
RECURSOS INGRESADOS	426	1.183	699
RECURSOS RESUELTOS	213	898	651
CONFIRMATORIOS	157	546	369
REVOCATORIOS	36	168	58
MODIFICATORIOS	0	170	218
NULIDADES	20	14	6



Fuente: Informes remitidos por las respectivas Cámaras a esta Área de Estadísticas.



SECRETARIA JUDICIAL DEL S.T.J.

Expedientes Ingresados	Circunscripciones			
	1ra.	2da.	3ra.	4ta.
Recurso Extraordinario de Inaplicabilidad de Ley – Laboral	92	12	22	1
Recurso Extraordinario de Inaplicabilidad de Ley – Civil y Comercial	75	19	11	1
Recurso Extraordinario de Inaplicabilidad de Ley – Familia	4	2	1	0
Cuestión de Competencia	8	15	11	1
Recurso de Casación	46	18	8	0

Recurso de Queja	25
Recurso de Inconstitucionalidad	1
Contencioso Administrativo	38
Habeas Corpus	0
Conflicto de Poderes	3
Conmutación de Pena	0
Exhortos y Diligencias	19
Varios	21
Revisión	1
Tribunal Electoral	1

Total = 456



Fuente: Secretaria Judicial de Superior Tribunal de Justicia.



Poder Judicial de la Provincia de Misiones
Área de Estadísticas en reestructuración

PRINCIPALES CATEGORÍAS DE JUICIOS EN MAT. CIVIL Y COMERCIAL *

	1ra Circ.	2da Circ.	3ra Circ.	4ta Circ.	TOTALES
Ordinarios	1.001	264	184	63	1.512
Ejecutivos	834	183	319	94	1.430
Beneficio de de Litigar sin gastos	402	115	S/D	S/D	517
Sucesiones	701	198	111	46	1.056
Ejecuciones de sentencias/honorarios	283	43	4	0	330
Ejecuciones especiales	249	90	28	1	368
Cautelares	152	47	37	20	256

* Informes remitidos por los Juzgados a esta Área de Estadísticas.

FUERO LABORAL: LITIGIOSIDAD EN RIESGOS DEL TRABAJO

	1ra Circ.		2da Circ.	3ra Circ.	4ta Circ.	Totales
	Posadas	L. N. Alem				
Por Infortunios Laborales	796	21	101	226	16	1.160
Por Acciones Especiales	S/D	16	91	179	9	295*
Por Acciones Civiles	S/D	5	10	47	7	69*
Contra el Empleador	287	2	12	9	3	313
Contra la Art.	558	13	71	174	10	826
Contra Ambos	59	6	18	43	3	129
Por Accidentes de Trabajos	S/D	20	74	190	14	298*
Por Enf. Profesionales	S/D	1	27	36	2	66*

* Estas cifras no incluyen la discriminación correspondiente a Juzgados Laborales con asiento en la ciudad de Posadas en virtud de que estos informaron haber hecho el reporte a partir del Tesoro de MEUI, el que no permite esa discriminación.



Poder Judicial de la Provincia de Misiones
Área de Estadísticas en reestructuración

CAUSAS INGRESADAS POR TIPO DE DELITOS						
	1ra Circ.	2da Circ.	3ra Circ.*	4ta Circ.	Totales	En relación a 2.014 ha:
Contra la Propiedad	6.737	4.568	827	421	12.553	↓
Contra las Personas	1.876	1.322	410	131	3.739	↓
Contra La Libertad	1.109	1.272	321	25	2.727	↑
Contra la Integr. Sexual	381	262	82	41	766	↓
Leyes Especiales	378	533	55	47	594	↓
Contra la Admin. Pública	191	303	84	16	1.013	↑
Otros	101	153	53	17	324	↓
Total Ingresado	10.773	8.413	1.832	698	21.716	↕

* Observación: En la 3ra Circunscripción no se acompañaron los reportes del Anexo de Delitos de los Juzgados de Instrucción N° 2 y N° 3.

PRINCIPALES CATEGORÍAS DE JUICIOS EN MATERIA FAMILIA						
	1ra Circ.	2da Circ.	3ra Circ.	4ta Circ.	Totales	En relación a 2.014 ha:
Violencia	4.863	2.805	1.494	597	9.759	↑
Adopción	12	15	5	2	34	↓
Guardas	27	20	84	11	142	↓
Divorcios	891	183	176	111	1.361	↑
Alimentos	652	177	387	96	1.312	↑
Cautelares	145	80	129	16	370	↑
Total de ingresadas al fuero = 17.020						↕

Fuente: Informes trimestrales elevados por los Juzgados con competencia en la materia a esta Área de Estadísticas.



CAUSAS RESUELTAS:





RESUELTAS POR FUEROS		2.015	En relación a 2.014 ha:
■	FUERO PENAL	7.185	
■	En etapa de Instrucción	6.270	
■	En etapa de Juicio	915	
■	FUERO CIVIL Y COMERCIAL *	11.081	
■	Sentencias	5.430	
■	Autos y demás formas de extinción	5.651	
■	FUERO LABORAL	1.416	
■	Sentencias	962	
■	Autos y demás formas de extinción	454	
■	FUERO FAMILIA	4.933	
■	Sentencias	2.710	
■	Autos y demás formas de extinción	2.223	
■	CONTENCIOSO ADMINISTRATIVO	23	
■	Sentencias	12	
■	Autos y demás formas de extinción	11	
■	JUSTICIA DE PAZ – Materia Civil	4.006	
■	Sentencias	1.549	
■	Autos y demás formas de extinción	2.457	
■	JUSTICIA DE PAZ – Contravencional	10.790	
■	Sentencias	9.212	
■	Autos y demás formas de extinción	1.578	
□	TOTAL CAUSAS RESUELTAS	39.434	





*Incluye Paz Letrado y Tributario.

Fuente: Reportes estadísticos de los Juzgados en años 2.014 y 2.015.



CAUSAS RESUELTAS EN FUERO PENAL:

■	EN ETAPA DE INSTRUCCIÓN	2.015	En relación a 2.014 ha:
■	Sobreseimientos	1.636	
■	Desestimaciones	2.498	
■	Prescripciones	531	
■	Elevación a Juicio	1.265	

■	EN ETAPA DE JUICIO	2.015	En relación a 2.014 ha:
■	Por juicio común	48	
■	Por juicio abreviado	294	
■	Por proceso de suspensión de juicio a prueba	322	
■	Por Prescripción	252	



VI – MINISTERIOS PÚBLICOS:

DEFENSORÍAS CIVILES, COM., LABORALES, DE FAMILIA Y UNIVERSALES				
	1ra Circ.	2da Circ.	3ra Circ.	4ta Circ.
Juicios iniciados	971	398	622	89
Audiencias celebradas	1.720	1.985	535	805
Contestación de demanda	351	1.757	S/D	2
Asistencia a personas en despacho	14.173	7.952	13.803	5.950
Actas labradas	1.191	249	272	260
Cantidad de personas atendidas	14.693	7.952	12.588	5.950

DEFENSORÍAS DEL TRABAJADOR			
	1ra Circ.	2da Circ.	3ra Circ.
Juicios Iniciados	S/D	5	6
Juicios iniciados por subrogación	S/D	11	28
Dictámenes laborales	S/D	95	S/D
Actas laborales	104	9	14
Actas de audiencia + subrogación	S/D	S/D	S/D
Audiencia de consulta	S/D	S/D	388



Poder Judicial de la Provincia de Misiones
Área de Estadísticas en reestructuración

DEFENSORÍAS PENALES

	1ra Circ.	2da Circ.	3ra Circ.	4ta Circ.
Intervenciones como Defensor	212	S/D	380	S/D
Intervenciones como subrogante	18	S/D	21	S/D
Escritos y/o solicitudes presentadas	3.486	2.558	1.063	82
Recursos planteados en general	186	14	23	S/D
Participación en audiencias en general	954	124	301	S/D

Nota: No incluye Defensoría Penal de L. N. Alem (1ra circ.).

FISCALÍAS CON COMPETENCIA CIV., COM., LAB., FLIA, Y UNIVERSALES

	1ra Circ.	2da Circ.	3ra Circ.	4ta Circ.
Expedientes ingresados	7.347	8.151	3.036	777
Dictámenes efectuados	470	4.062	1.425	S/D
Vistas	3.732	1.711	534	156
En Materia Civil y Comercial	1.551	182	48	25
En Materia Familia	1.335	446	349	108
En Materia Laboral	836	13	37	38
En Materia Penal	S/D	33	3	102
Amparos	23	6	3	S/D

Nota: No incluye Fiscalía Universal de Puerto Rico, C.C.L. y Flia. de Jardín América, Fiscalía C.C.L. y Flia. N° 2 de Eldorado y Fiscalía C. y C. de Oberá.



Poder Judicial de la Provincia de Misiones
Área de Estadísticas en reestructuración

FISCALÍAS PENALES DE INSTRUCCIÓN

	1ra Circ.	2da Circ.	3ra Circ.	4ta Circ.
Denuncias recibidas	1.132	190	481	185
Dictámenes	3.714	2.342	851	88
Requerimientos de Instrucción	399	61	328	25
Requerimientos de elevación a juicio	459	463	107	5
Recursos planteados	32	S/D	10	1

Nota: No incluye Fiscalía N° 6 de la 1ra circunscripción judicial.

FISCALÍAS PENALES CORRECCIONALES Y DE MENORES

	1ra Circ.	2da Circ.	3ra Circ.
Solicitudes presentadas en Materia de Menores – Criterio de oportunidad	S/D	155	9
Requerimientos de instrucción formal	S/D	S/D	6
Requerimientos de elevación a juicio	29	7	5
Asistencia a debates en Materia Menores	S/D	S/D	2
Ofrecimiento de pruebas en juicios correccionales	S/D	267	129
Juicios abreviados solicitados	35	13	32
Suspensión de juicio a prueba	S/D	S/D	66
Recursos presentados	S/D	S/D	2

Nota: No incluye Fiscalía en lo C. y Menores N° 2 de Posadas y Fiscalía de Puerto Rico.



Poder Judicial de la Provincia de Misiones
Área de Estadísticas en reestructuración

FISCALIA PENAL DE TRIBUNAL			
	1ra Circ.	2da Circ.	3ra Circ.
Ofrecimiento de pruebas	42	43	27
Nulidades interpuestas	4	7	3
Solicitudes en general	260	364	136
Participación en debates	S/D	8	8
Juicios abreviados solicitados	64	35	22
Suspensión de juicio a prueba	2	30	5
Audiencias a procesados o condenados	28	42	S/D
Recursos planteados	13	1	S/D

Fuente: No incluye Fiscalía del Tribunal N° 2 de Posadas.

CÁMARA DE APELACIONES PENAL			
DEFENSORÍA de CÁMARA PENAL		FISCALÍA de CÁMARA PENAL	
Intervenciones	226	Notificaciones recibidas a Fiscalía	822
		Dictámenes emitidos	356
Solicitudes	44	Escritos en trámite	55
		Recursos presentados por Agentes Fiscales sostenidos	15
Recursos planteados	26	Recursos presentados por Agentes Fiscales desistidos	6
		Recursos presentados por Agentes Fiscales a Cámara	2
Audiencias a imputados	30	Visitas a cárceles	14
		Inspecciones realizadas asignadas por Procuración	8
Audiencias a familiares de imputados	26	Competencia por subrogación de la Procuración del STJ – Dictámenes presentados	11
Competencia propia	27		



VII – MAPAS INFOGRÁFICOS:

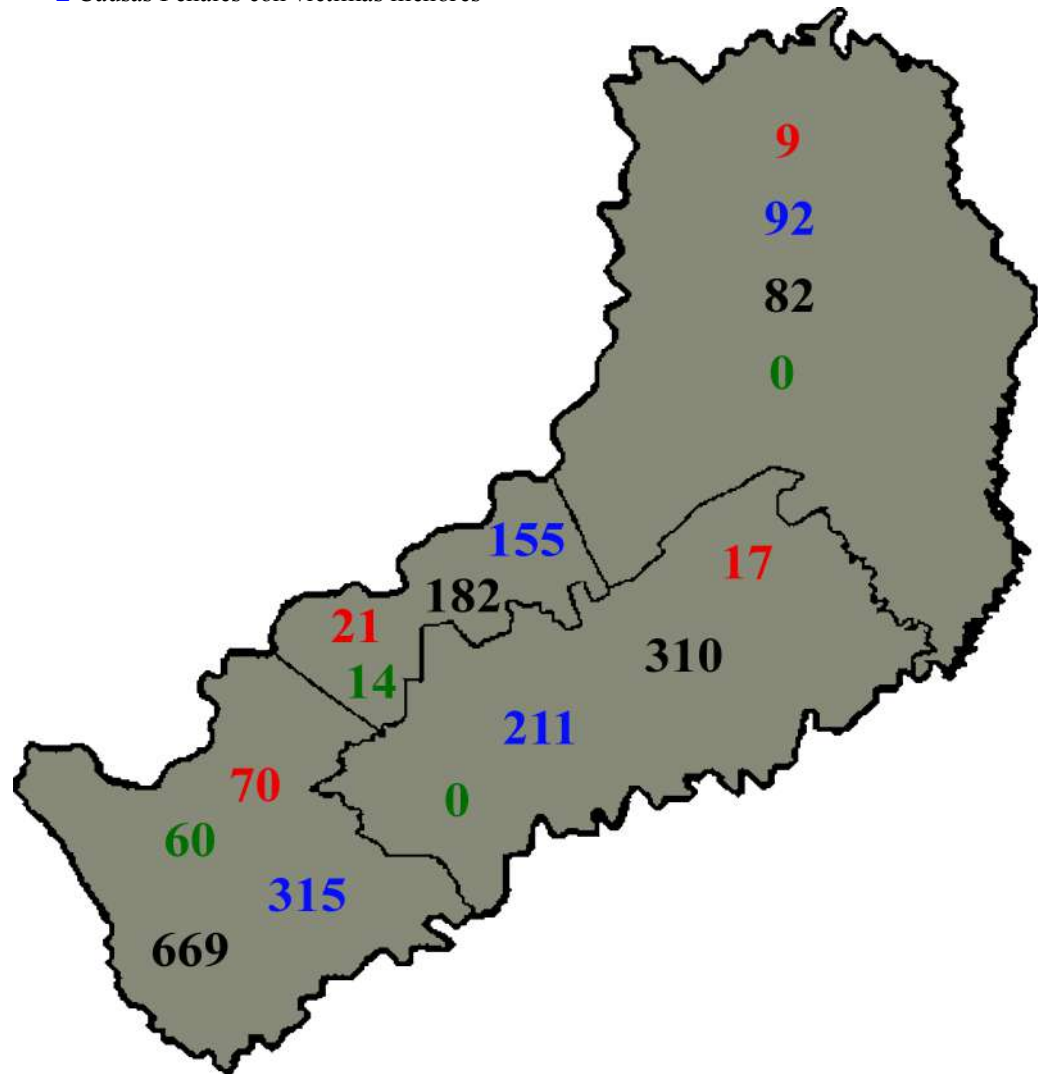
LA VIOLENCIA EN NÚMEROS





Niñez y Adolescencia Judicializada:

- Causas Penales incoadas a Menores 1.243
- Causas Penales con menores acusados de delitos contra la integridad sexual 117
- Causas Penales con menores acusados de delitos con uso de armas de cualquier tipo 74
- Causas Penales con víctimas menores 773



125 exptes. con menores institucionalizados.



34 exptes. con procesos de Adopción.

62 exptes. de Restitución de Menores.

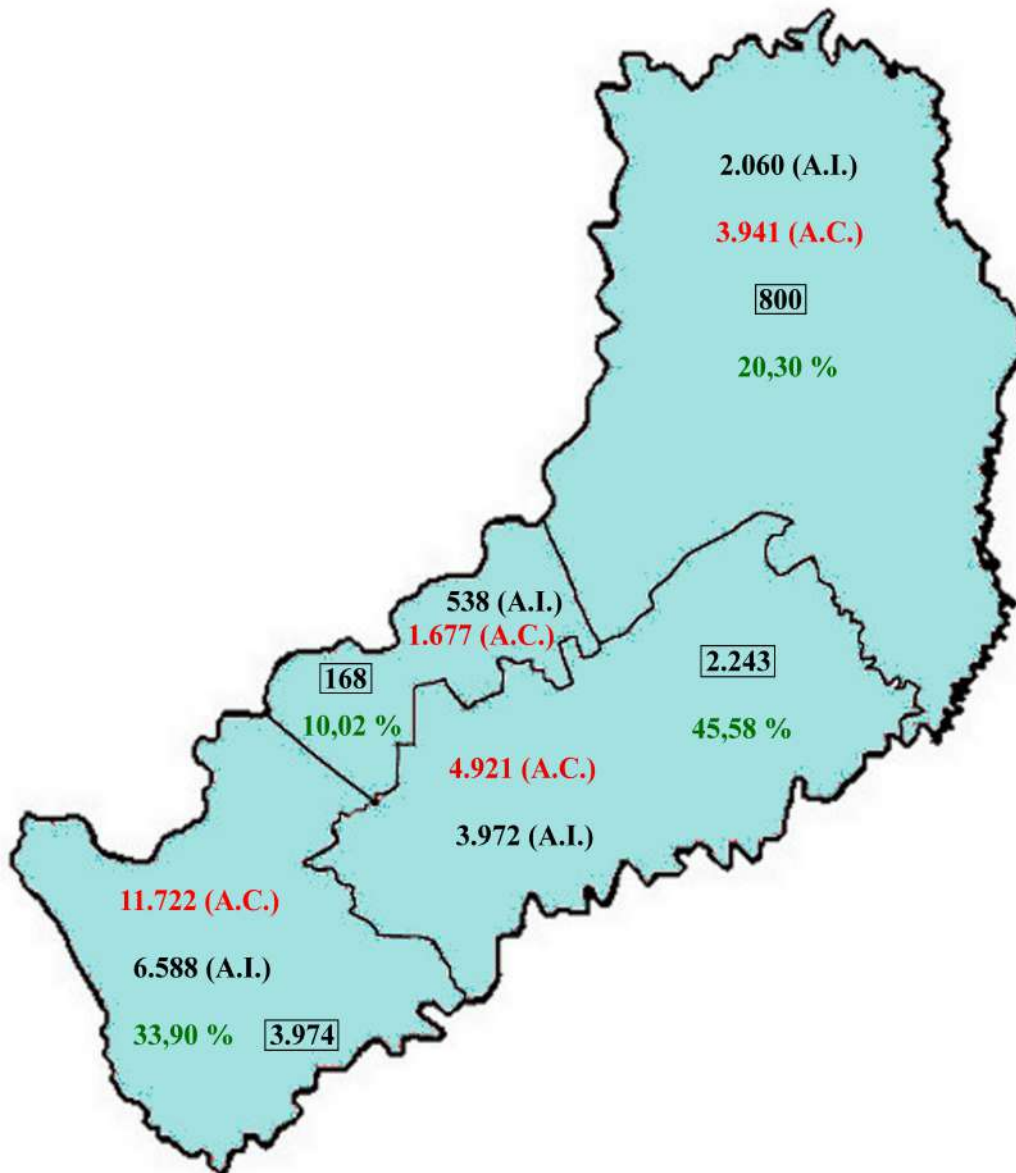


142 exptes. con procesos de Guarda.



FUERO PENAL

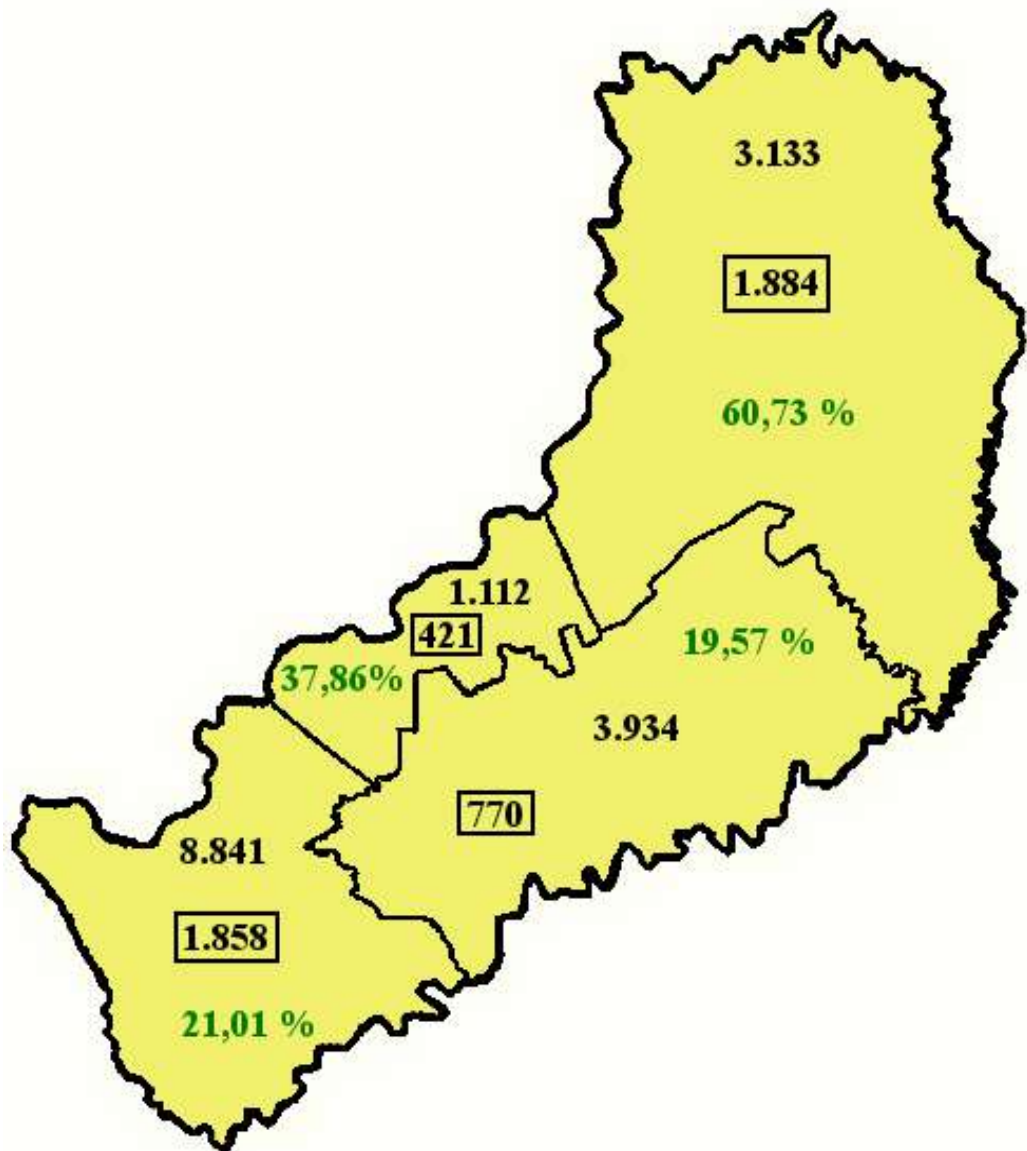
■ Total de causas netas ingresadas en 2.015	35.419
■ Causas Ingresadas con Autores Ignorados (A.I.)	13.158
■ Causas Ingresadas con Autores Conocidos (A.C.)	22.261
□ Total de Causas Resueltas en 2.015	7.185
En etapa de Instrucción	6.270
En etapa de Juicio	915
□ Tasa de Resolución en 2.015	20,28 %
■ Tasa de Resolución en 2.015 sin considerar causas de A.I.	32,28 %





FUERO FAMILIA

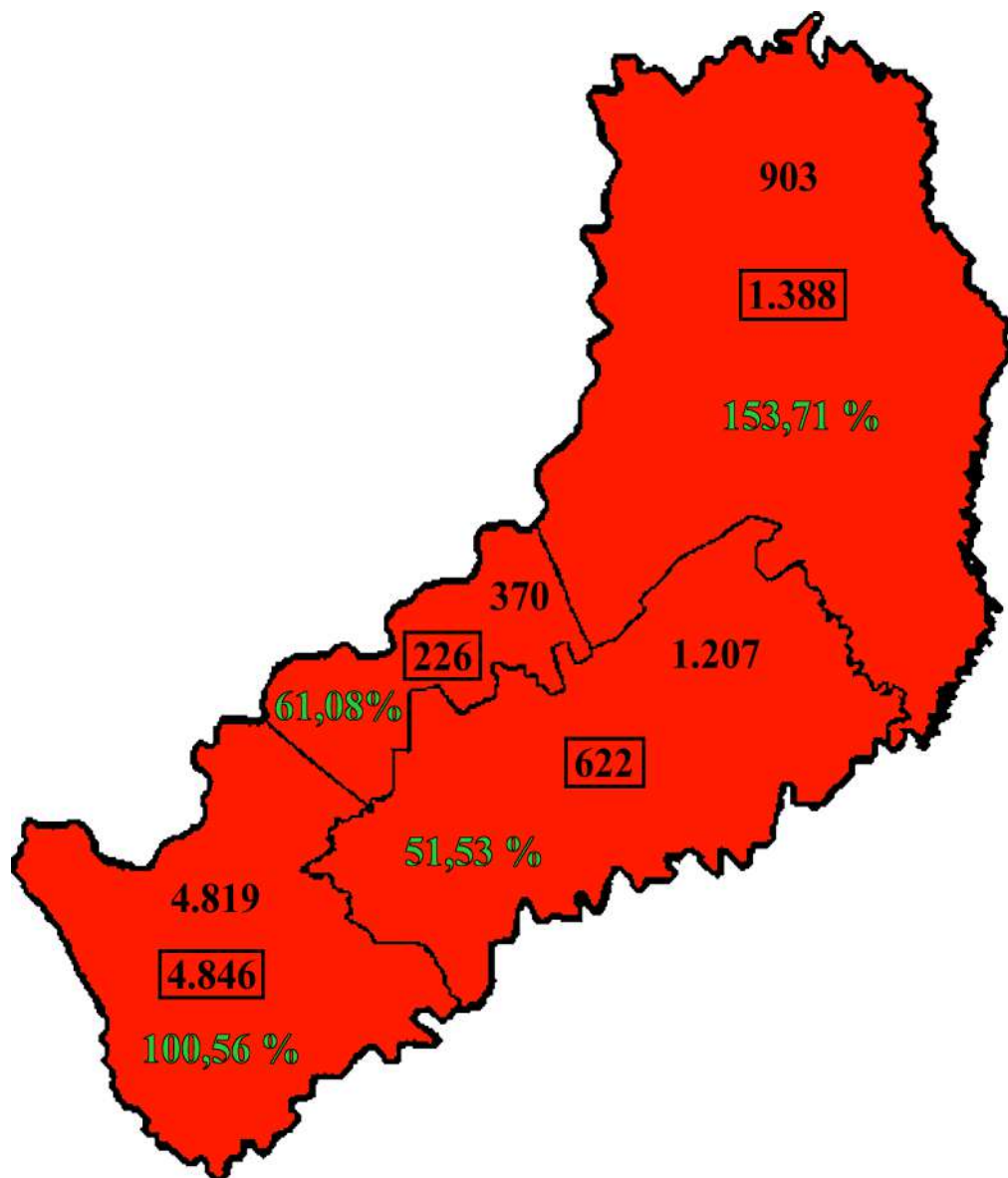
■ Total Ingresado al fuero en 2.015	17.020
■ Ingresadas a Juzgados de Familia	13.367
■ Ingresadas a Materia de Familia de Juzg. Multifueros	3.653
□ Total Resuelto en el fuero en 2.015	4.933
■ Tasa de Resolución en 2.015	28,98 %





FUERO CIVIL Y COMERCIAL (incluye tributario)

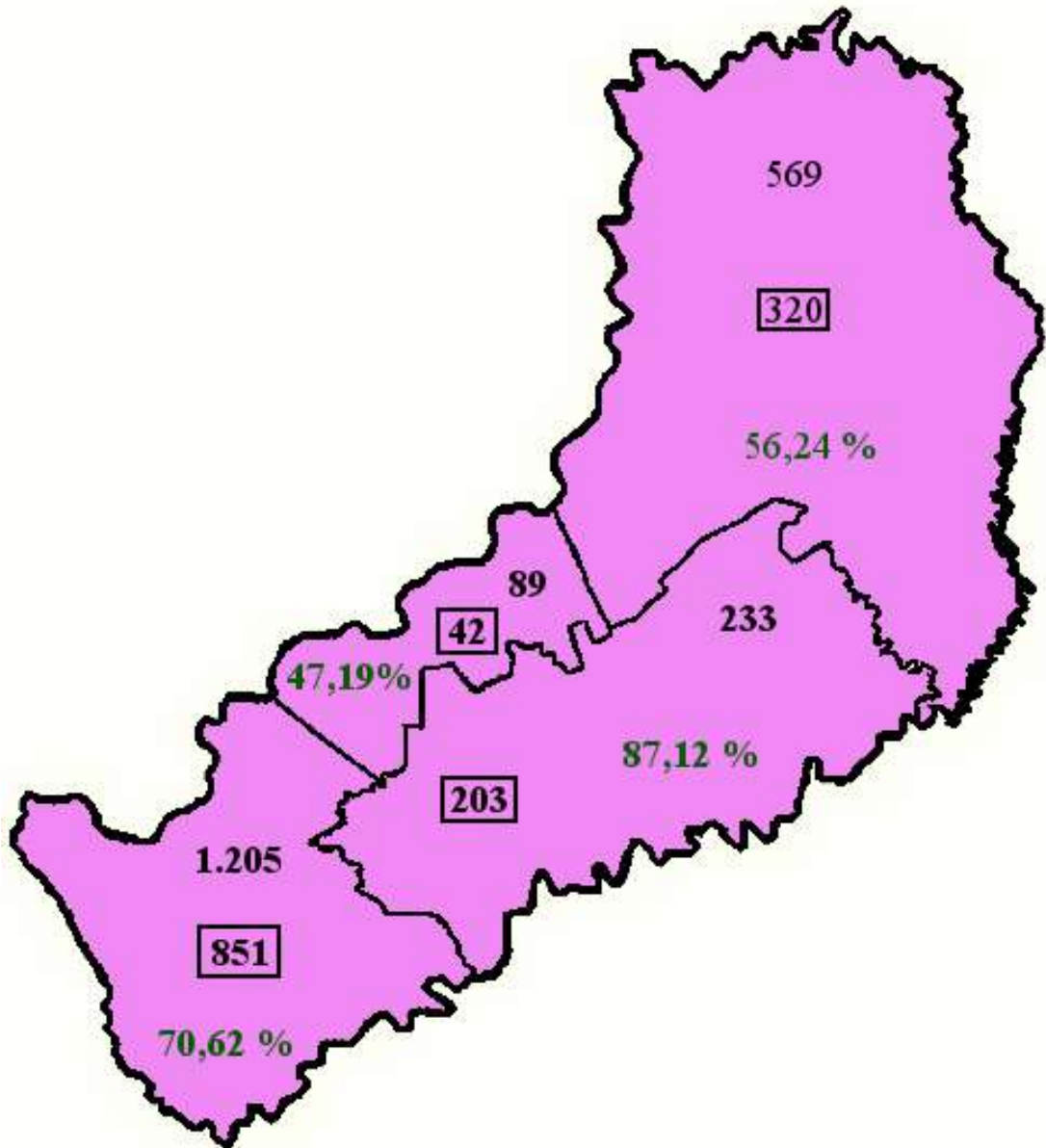
■ Total de causas ingresadas en 2.015	8.133
■ Total ingresado a Juzgados Civiles y Comerciales	6.209
■ Total ingresado a Materia Civil y Comercial de Juzg. Multifueros	1.090
■ Total ingresado a Secretarías Tributarias	834
□ Total Resueltas en 2.015	7.082
■ Tasa de Resolución en 2.015	87,08 %





FUERO LABORAL

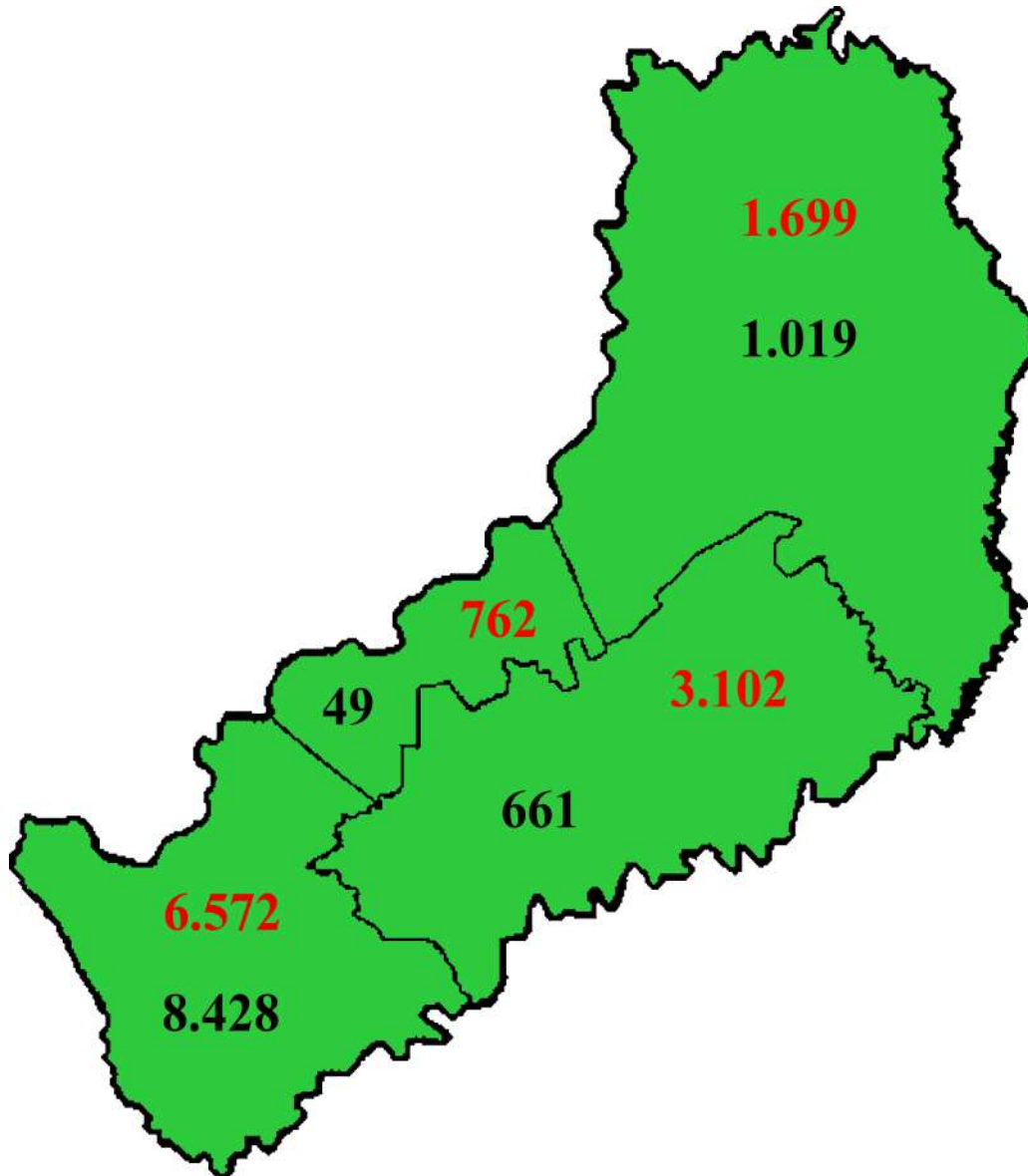
■ Total de causas ingresadas en 2.015	2.096
■ Total ingresado a Juzg. Laborales	1.752
■ Total ingresado a Materia Laboral de Juzgados Multifueros	344
□ Total de causas resueltas en 2.015	1.416
■ Tasa de Resolución en 2.015	67,56 %





JUSTICIA DE PAZ

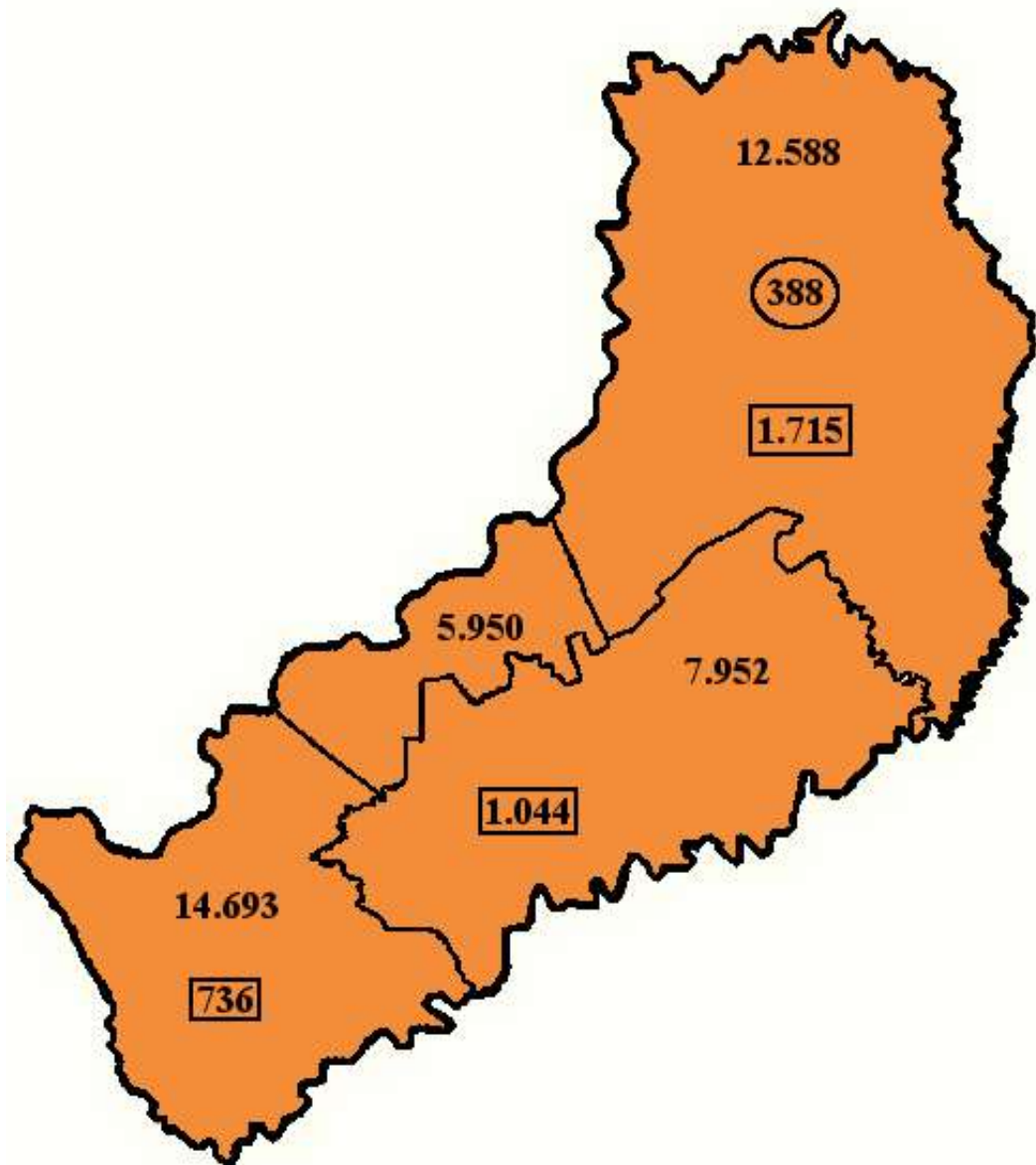
■ Total de causas ingresadas a Justicia de Paz	22.384
■ Total de causas ingresadas a Materia Civil	10.249
■ Total de causas ingresadas a Materia Contravencional	12.135
□ Total de causas resueltas en 2.015	14.796
□ Total de causas resueltas en Materia Civil	4.006
□ Total de causas resueltas en Materia Contravencional	10.790
■ Índice de Resolución en 2.015	67,10 %
■ Índice de Resolución en Materia Civil	39,09 %
■ Índice de Resolución en Materia Contravencional	88,92 %





PERSONAS ATENDIDAS EN DEFENSORÍAS OFICIALES

■ En Defensorías Civiles, Com. Lab. y de Flia. y Universales	41.183
■ En Defensorías del Trabajador *	388
■ En Defensorías Penales	7.082



* Este indicador solo ha sido reportado por las Defensoría del Trabajador de la 3ra Circunscripción.
Fuente: Informes remitidos por las respectivas Defensorías Oficiales a esta Área de Estadísticas.

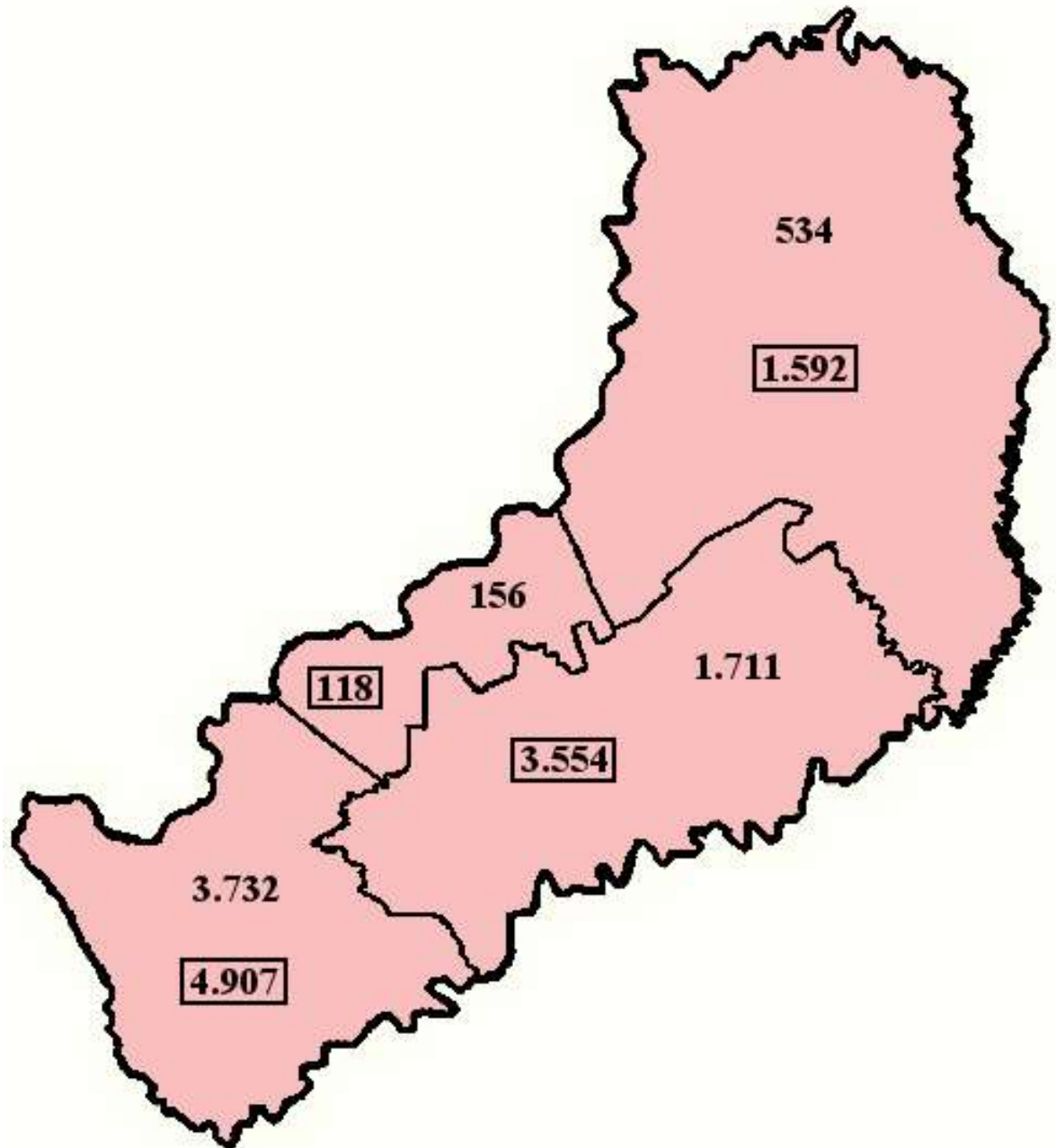


VISTAS Y DICTÁMENES EVACUADOS EN FISCALÍAS de 1ra INSTANCIA

- En Fiscalías Civiles, Com., Laborales, de Flia. Y Universales
- En Fiscalías Penales (Instrucción, Tribunales, Correc. y Menores)

6.133

10.171

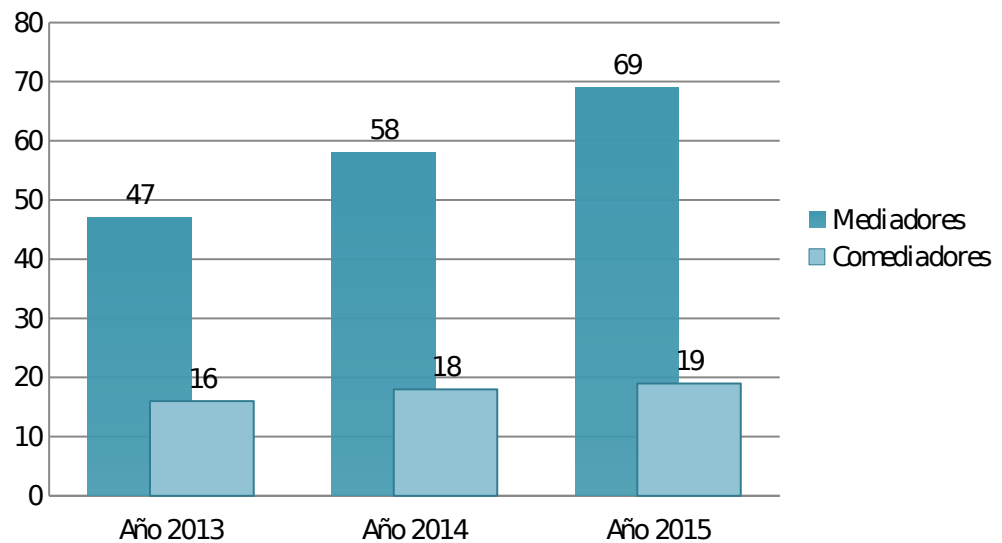




VIII – INSTITUTOS DEL PODER JUDICIAL Y CUERPO MÉDICO FORENSE

CENTRO JUDICIAL DE MEDIACION (C.E.J.U.M.E)

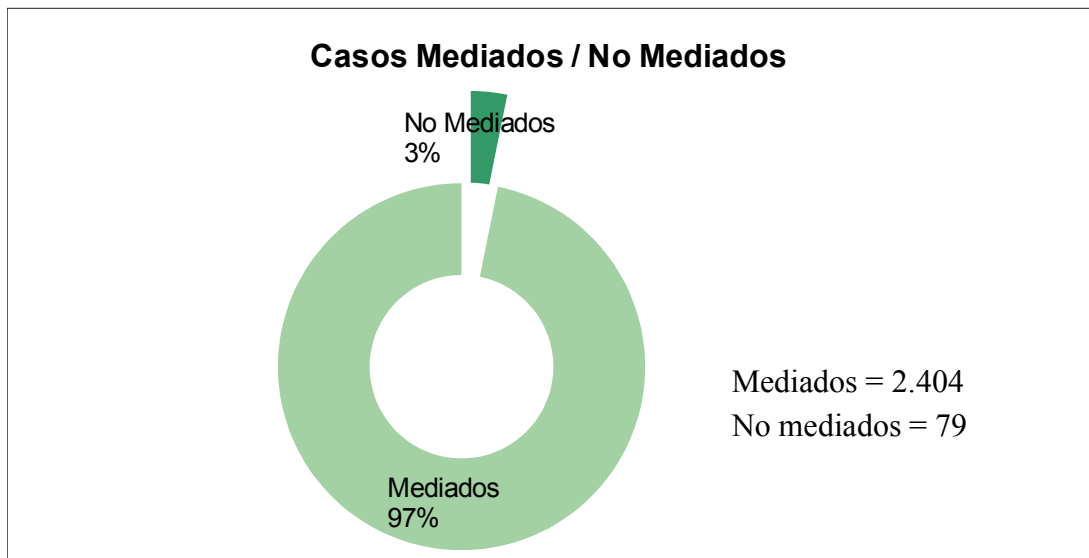
Registro de Mediadores y Comediadores



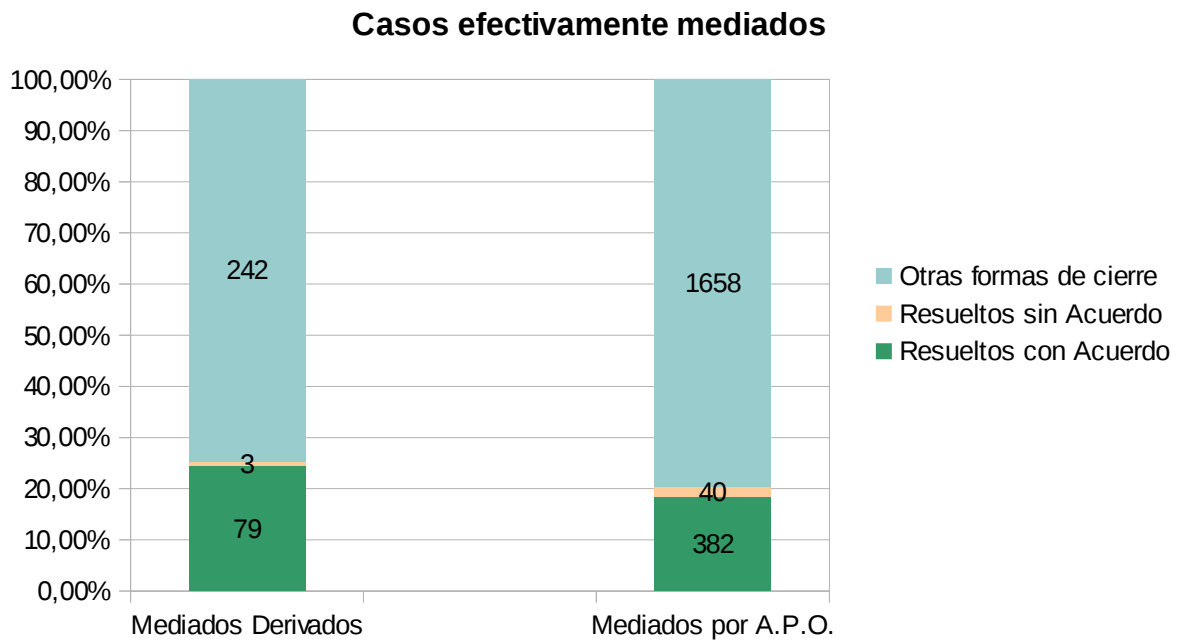
Fuente: Centro Judicial de Mediación.



Poder Judicial de la Provincia de Misiones
Área de Estadísticas en reestructuración



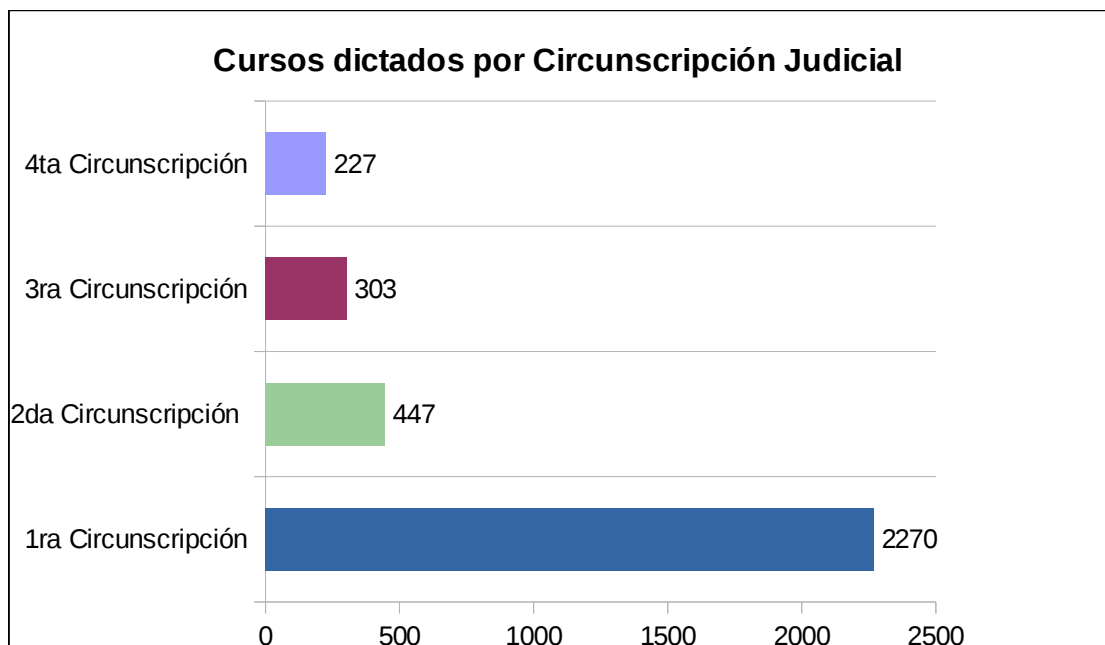
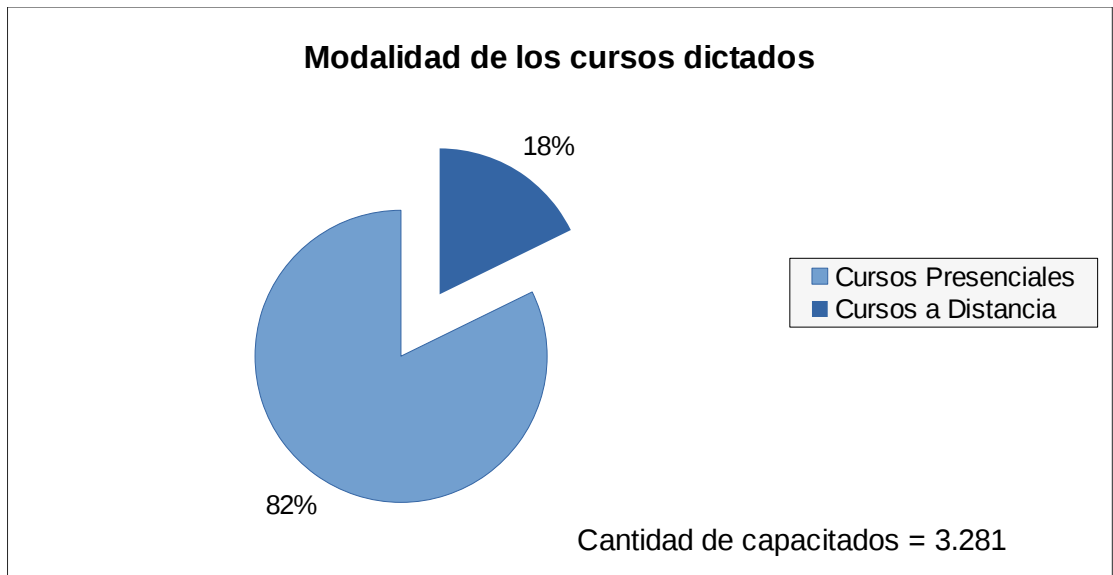
Nota: En los no Mediados se registran los legajos que están en proceso (30) y los legajos que tienen identidad de partes y de temas que se acumulan al primero que ingresa y que continúan como un solo legajo (49).



Fuente: Centro Judicial de Mediación.



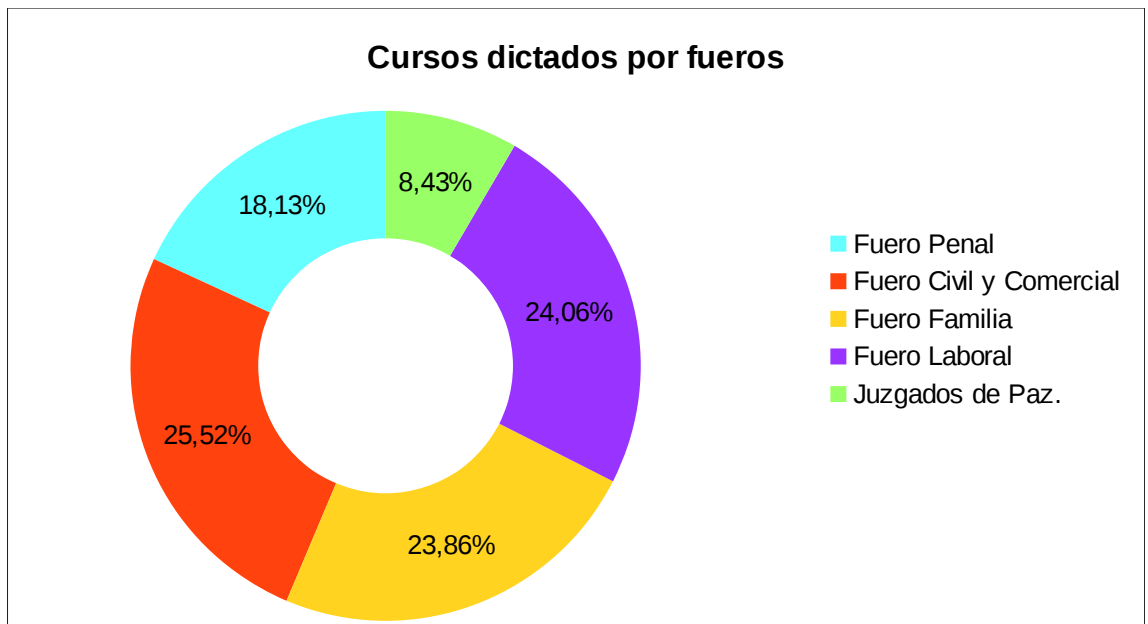
CENTRO DE CAPACITACIÓN Y GESTIÓN JUDICIAL “DR. MARIO DEI CASTELLI”



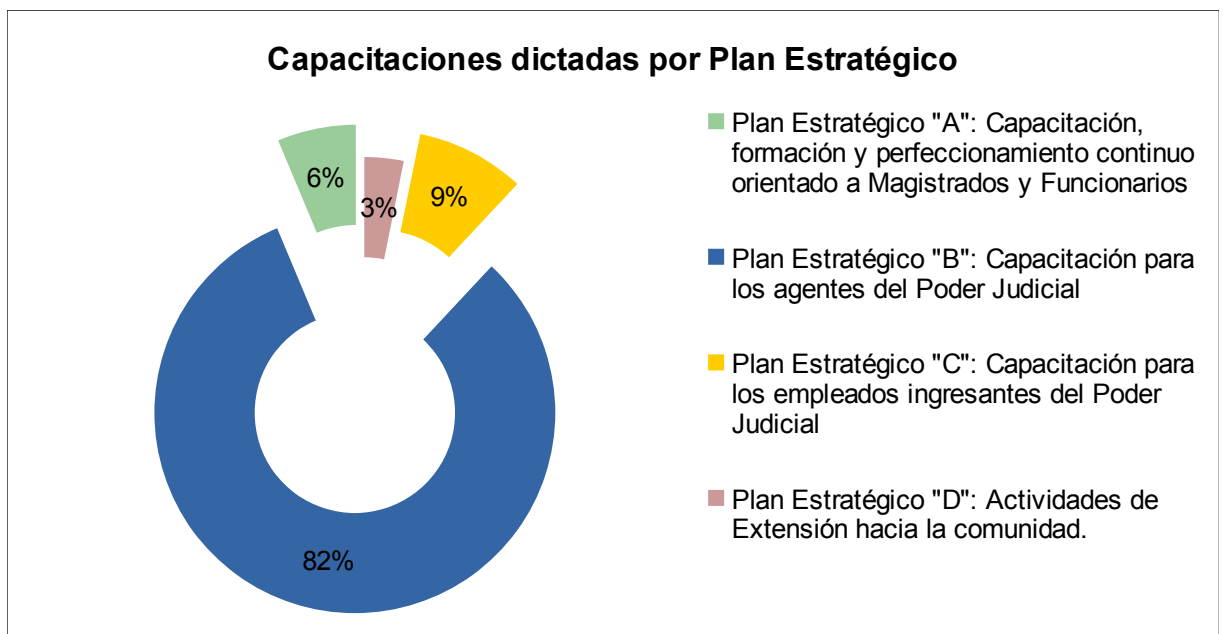
Fuente: Centro De Capacitación y Gestión Judicial “Dr. Mario Dei Castelli” .



Poder Judicial de la Provincia de Misiones
Área de Estadísticas en reestructuración



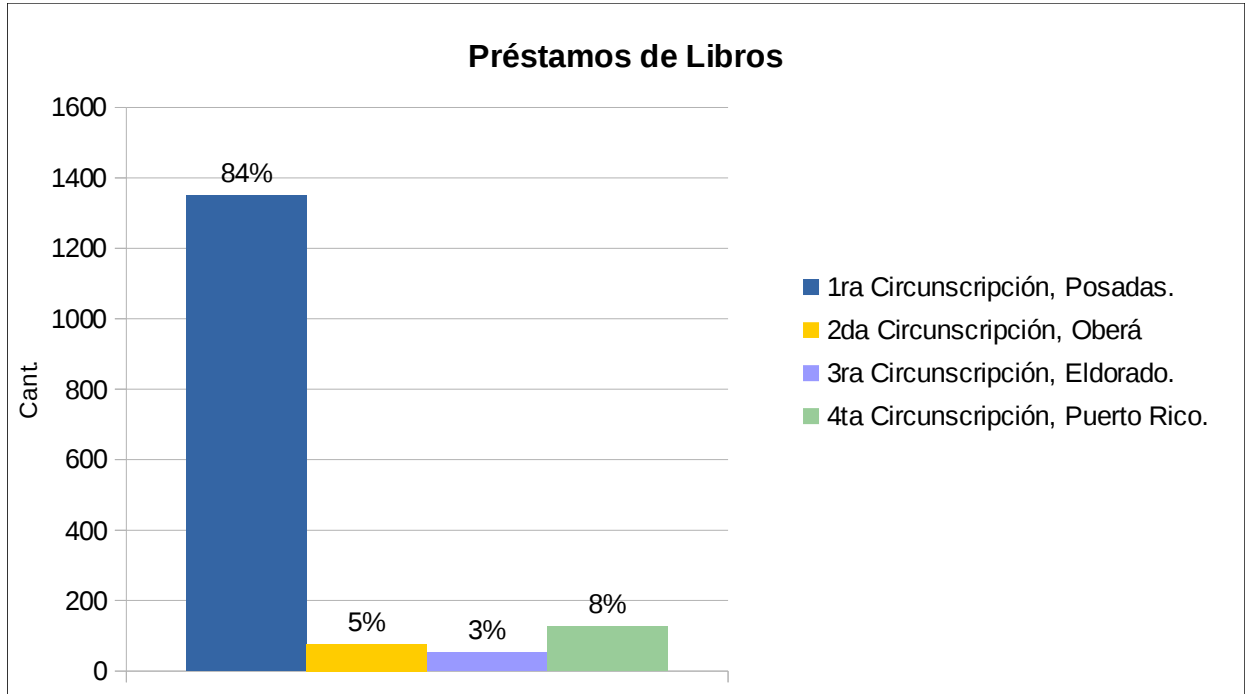
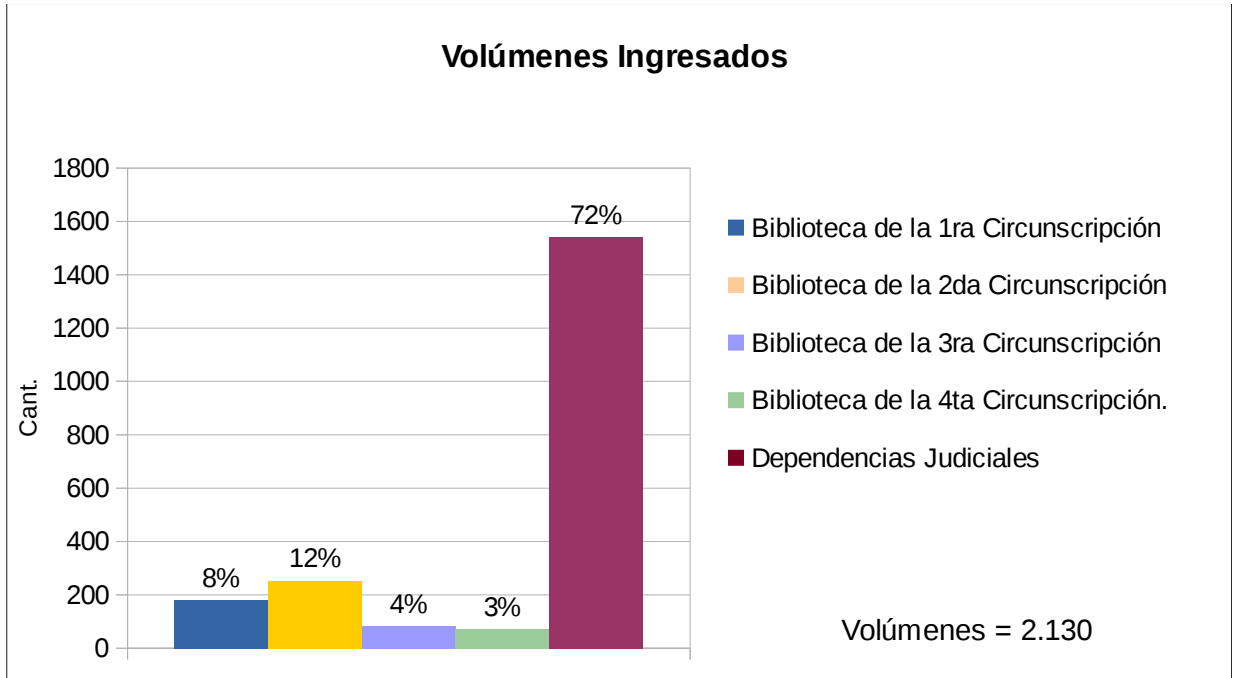
Observación: Los datos corresponden a las cuatro Circunscripciones Judiciales. Cabe aclarar que son estimativos ya que no se encuentran diferenciados los Juzgados Multifueros y en muchos casos asisten personas de todos los fueros.



Fuente: Centro De Capacitación y Gestión Judicial "Dr. Mario Dei Castelli".



BIBLIOTECA

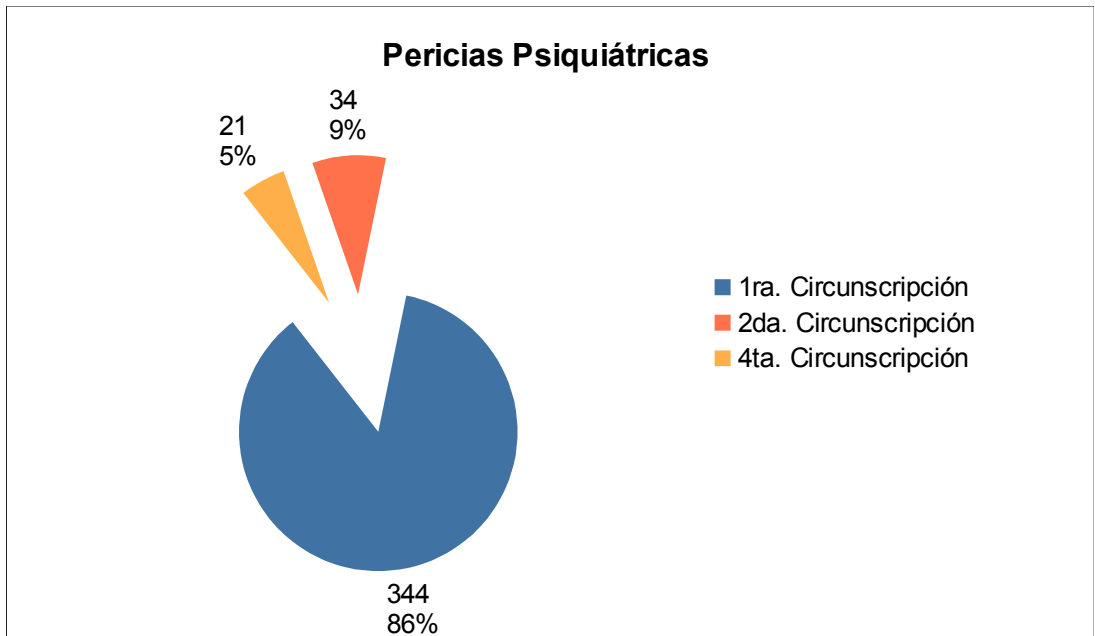


La cantidad de libros prestados a Magistrados, Funcionarios y Empleados del Poder Judicial es de 1.605 volúmenes.

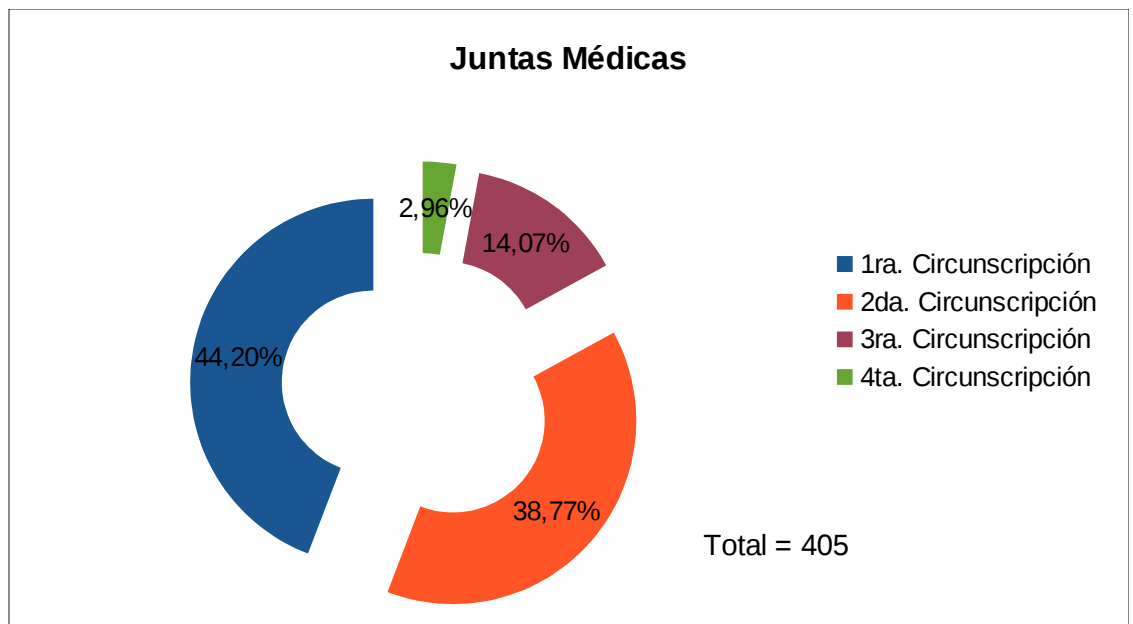
Fuente: Bibliotecas de las cuatro Circunscripciones Judiciales.



CUERPO MÉDICO FORENSE



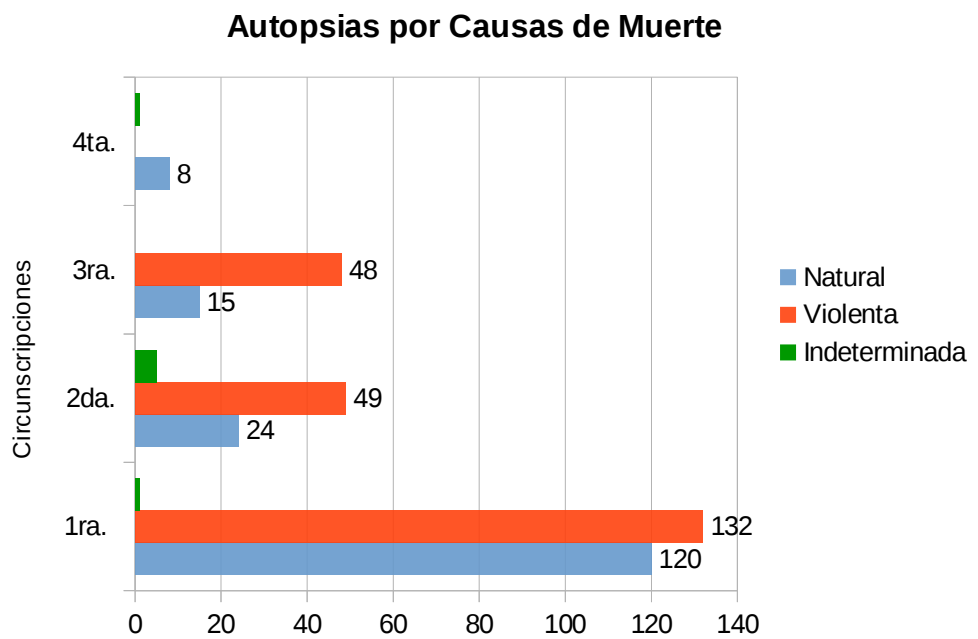
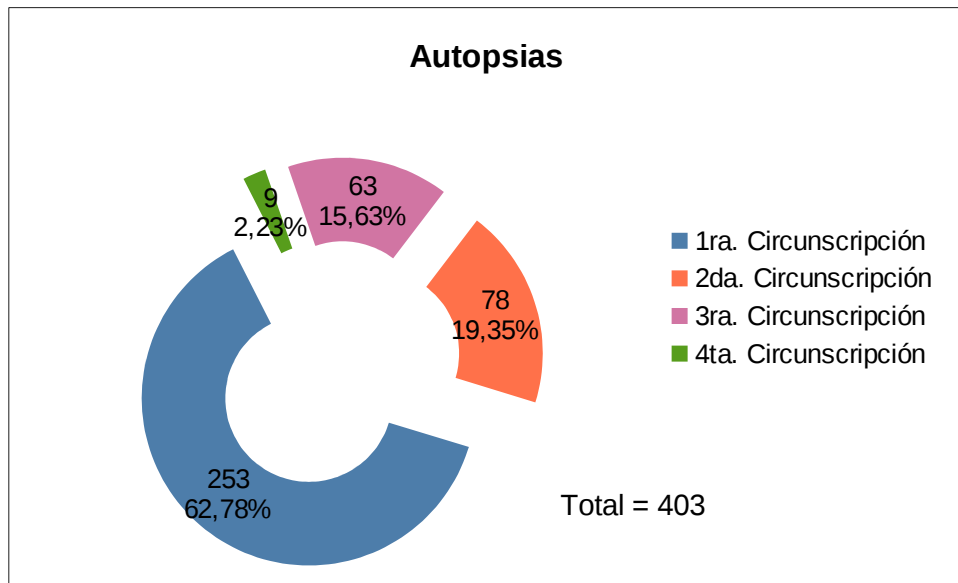
Fuente: Datos proporcionados por Cuerpo Médico Forense de la 1ra, 2da y 4ta Circunscripción Judicial.



Fuente: Datos proporcionados por Cuerpo Médico Forense de las cuatro Circunscripciones Judiciales.



Poder Judicial de la Provincia de Misiones
Área de Estadísticas en reestructuración

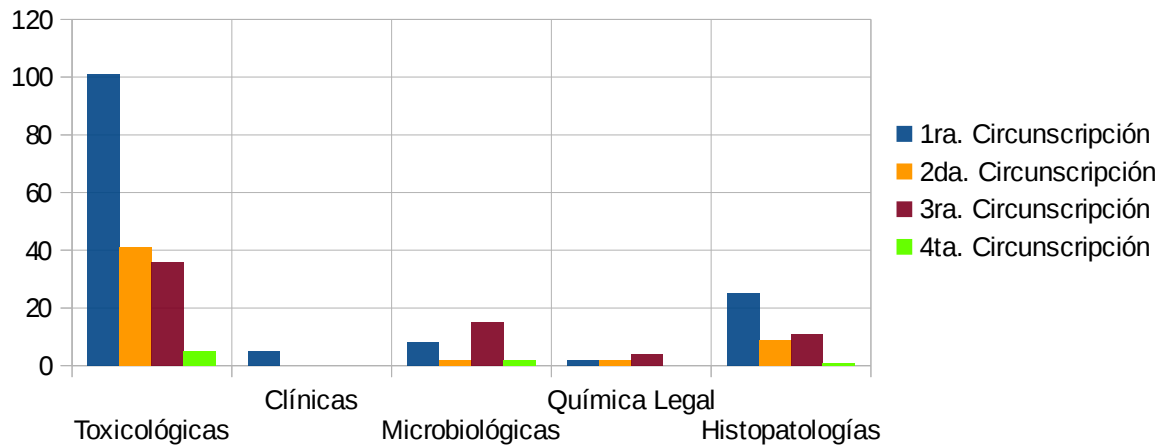


Fuente: Datos proporcionados por Cuerpo Médico Forense de las cuatro Circunscripciones Judiciales.



Laboratorio de Ciencias Forenses

Pericias por Circunscripción

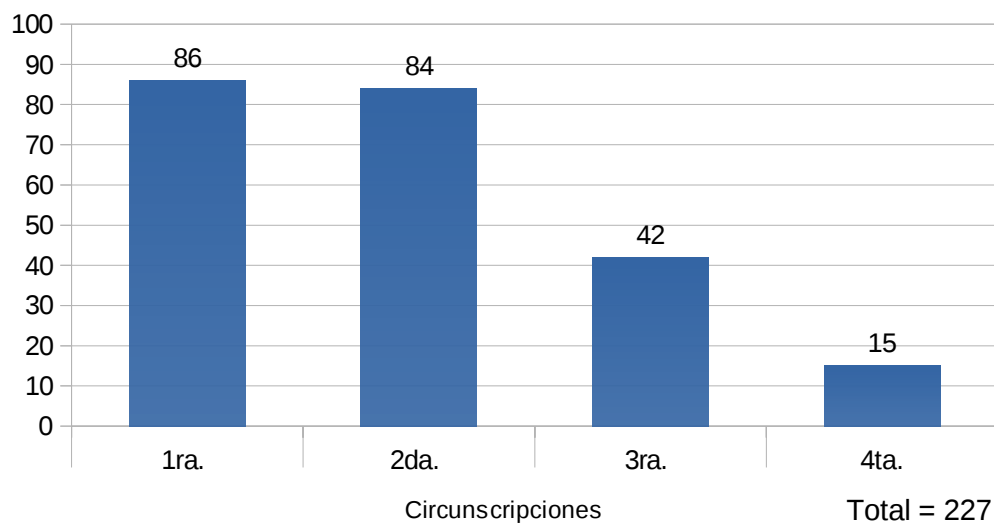


Tipos de Pericias

Total = 269

Fuente: Datos proporcionados por Jefatura de Cuerpo Médico Forense de la 1ra. Circunscripción Judicial.

Gabinete de Biología Forense

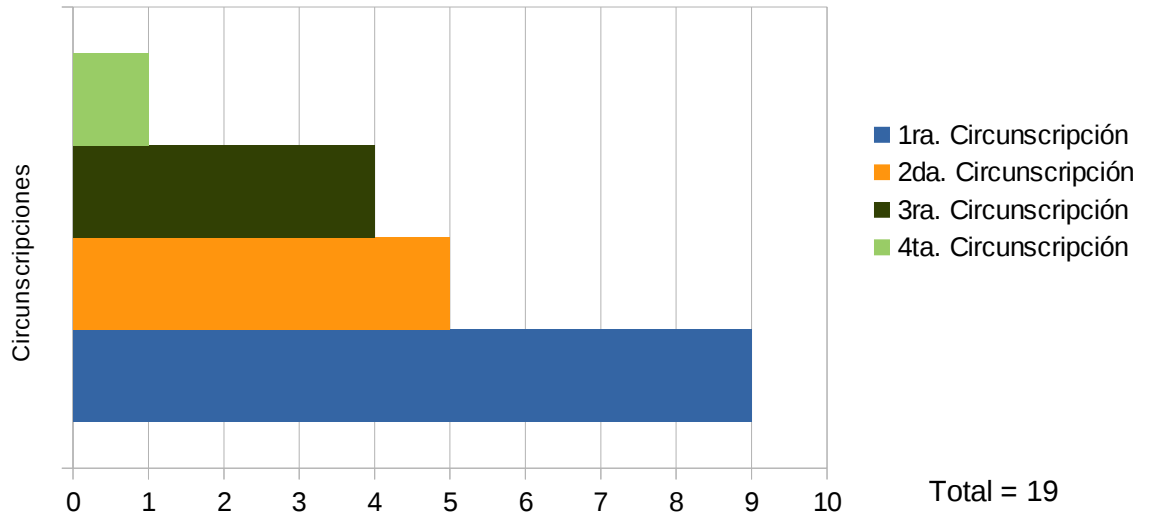


Total = 227

Fuente: Datos proporcionados por Jefatura de Cuerpo Médico Forense de la 1ra. Circunscripción Judicial.

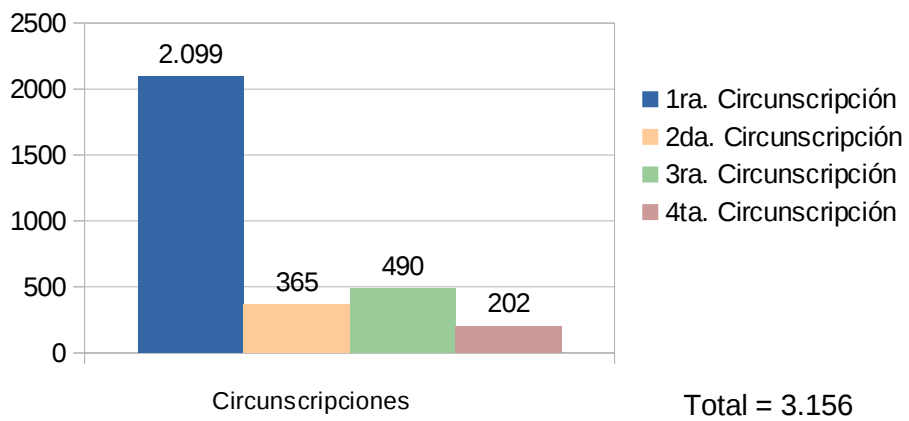


Pericias Entomológicas



Fuente: Datos proporcionados por Jefatura de Cuerpo Médico Forense de la 1ra. Circunscripción Judicial.

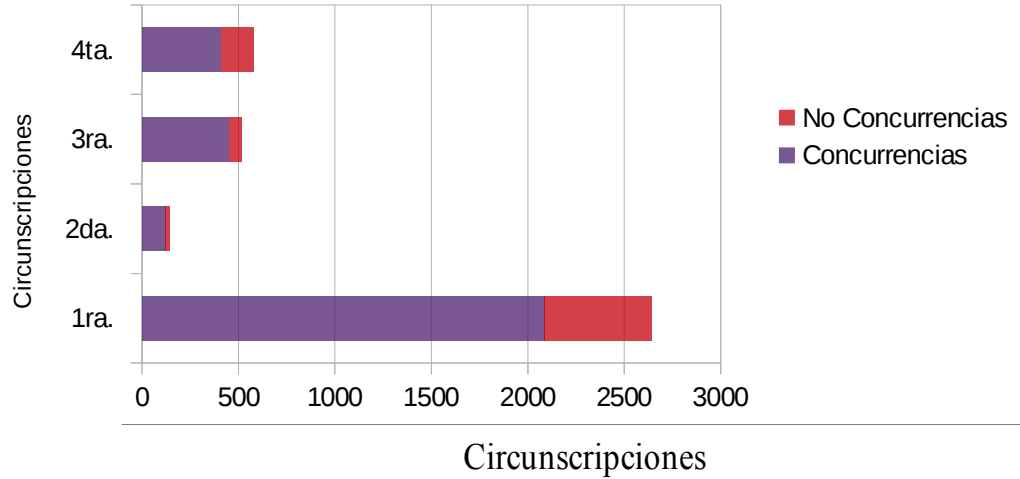
Exámenes Médicos



Fuente: Datos proporcionados por Cuerpo Médico Forense de las cuatro Circunscripciones Judiciales.



Gabinete Psicológico Entrevistas

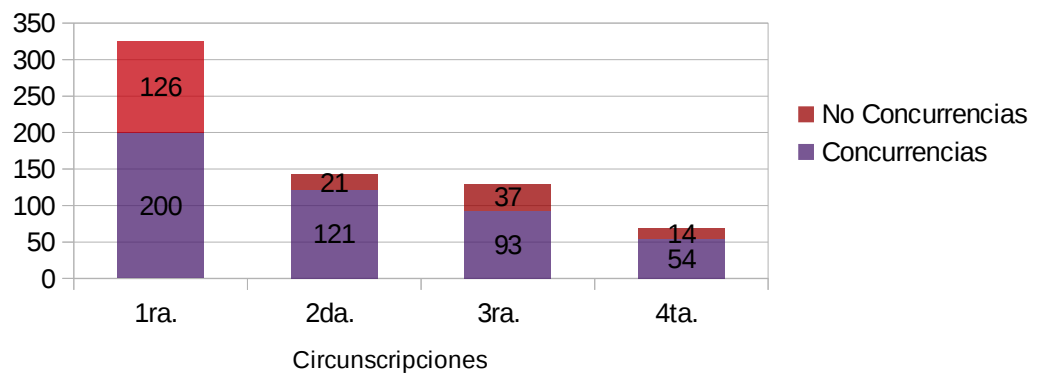


	1ra.	2da.	3ra.	4ta.	Total
Concurrencias	2084	122	451	409	3066
No Concurrencias	559	22	64	169	814
	2643	144	515	578	3880

Fuente: Datos proporcionados por Subjefatura de Cuerpo Médico Forense de la 1ra. Circunscripción Judicial.

Entrevistas en Cámara Gesell

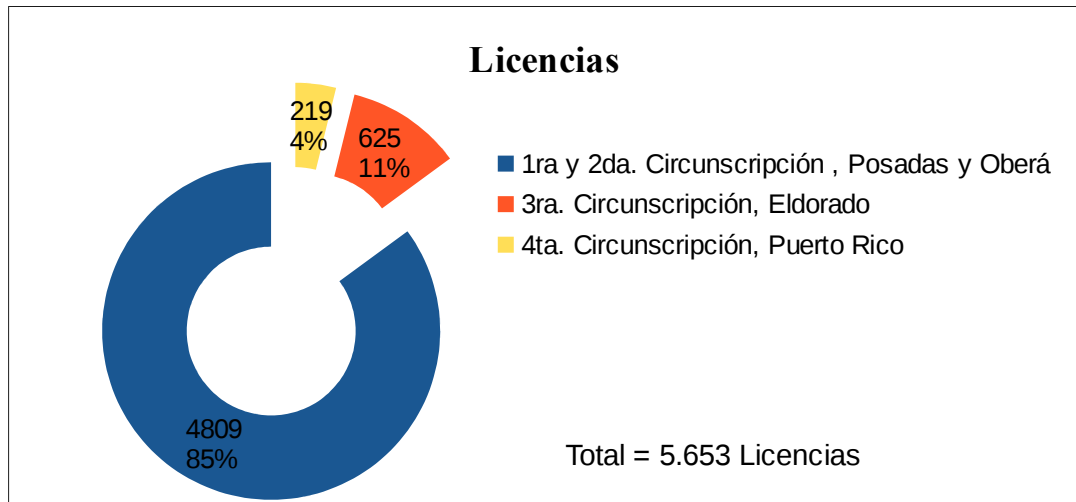
Total = 666



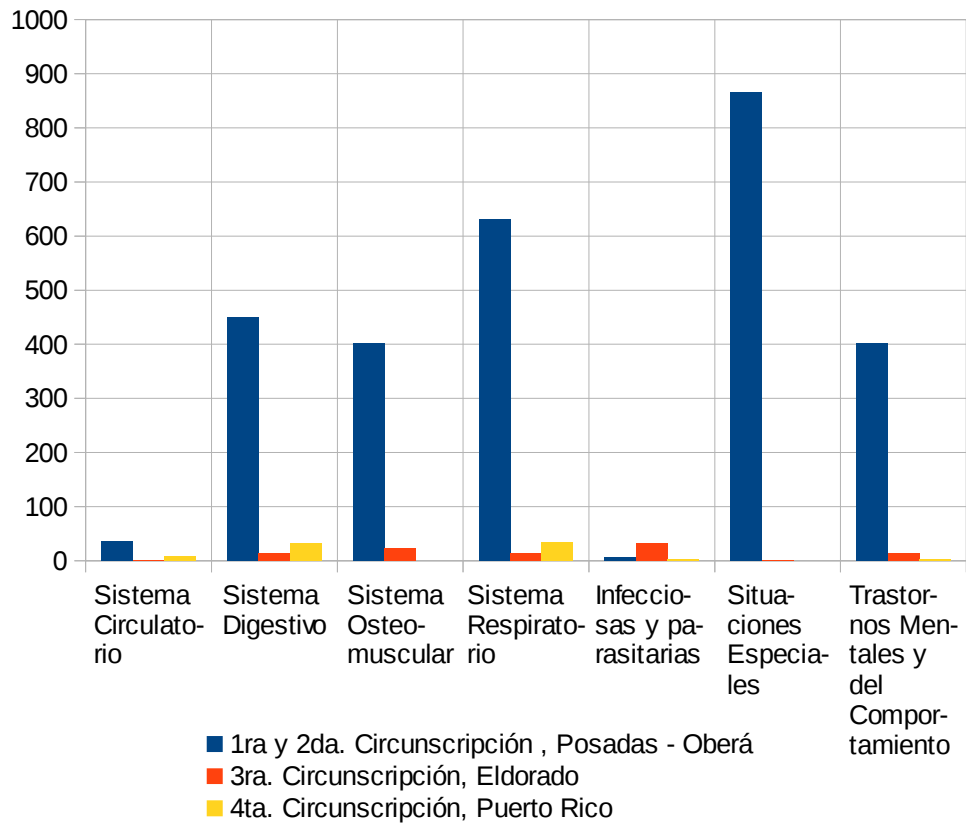
Fuente: Datos proporcionados por Sub Jefatura de Cuerpo Médico Forense de la 1ra. Circunscripción Judicial.



Poder Judicial de la Provincia de Misiones
Área de Estadísticas en reestructuración



Licencias por Grupo de Patologías mas destacados por Circunscripción

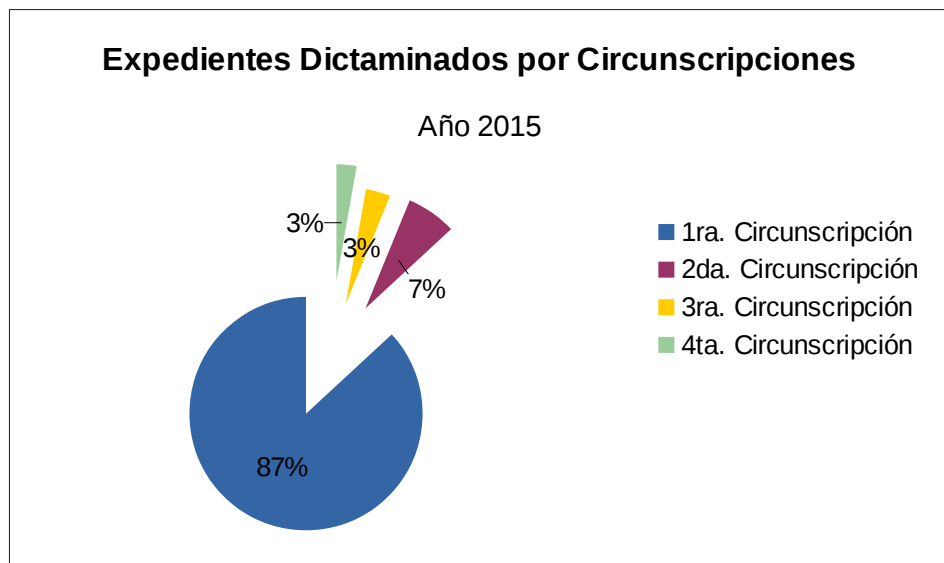


Fuente: Los datos correspondientes a la 1ra y 2da Circunscripción Judicial han sido proporcionados por LEU y los de la 3ra. y 4ta. Han sido remitidos por los CMF respectivos.

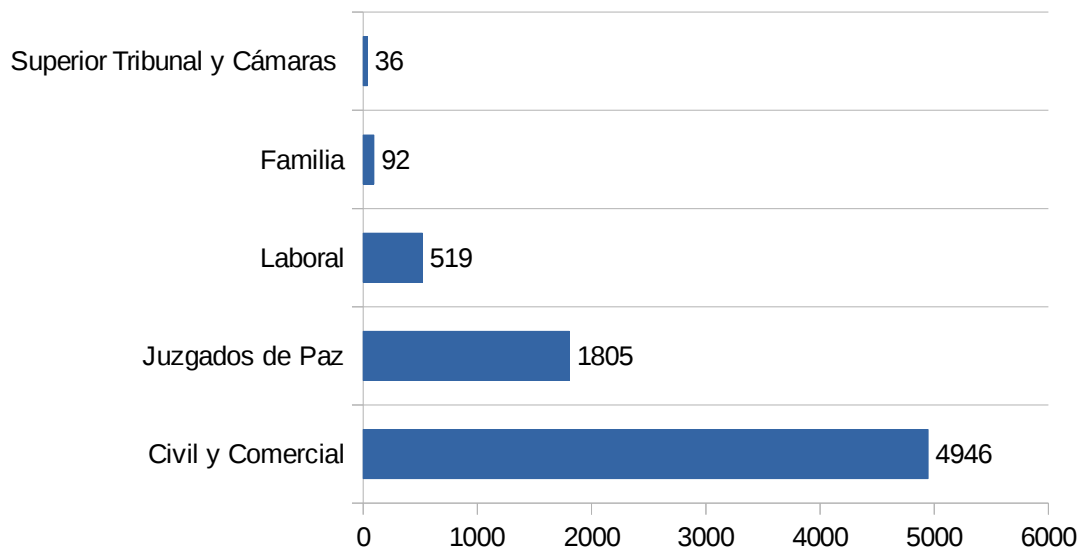


IX - OFICINAS DE APOYO Y ADMINISTRATIVAS:

OFICINA DE AUDITORÍA Y CONTROL DE TASA DE JUSTICIA, LIQUIDACIÓN Y ASESORAMIENTO



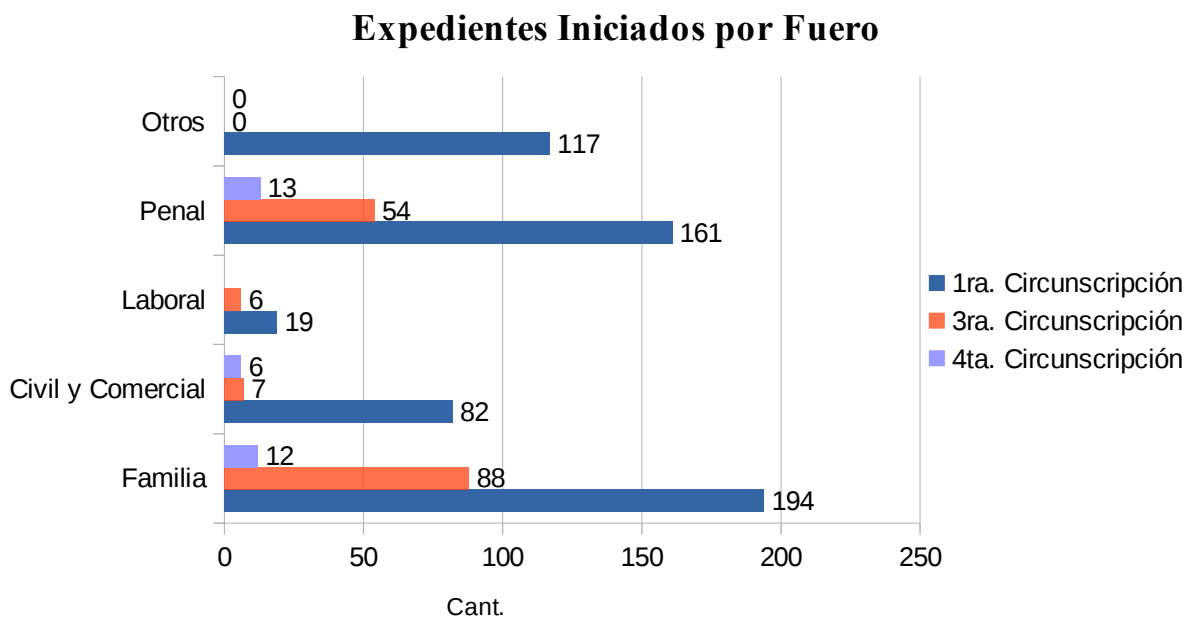
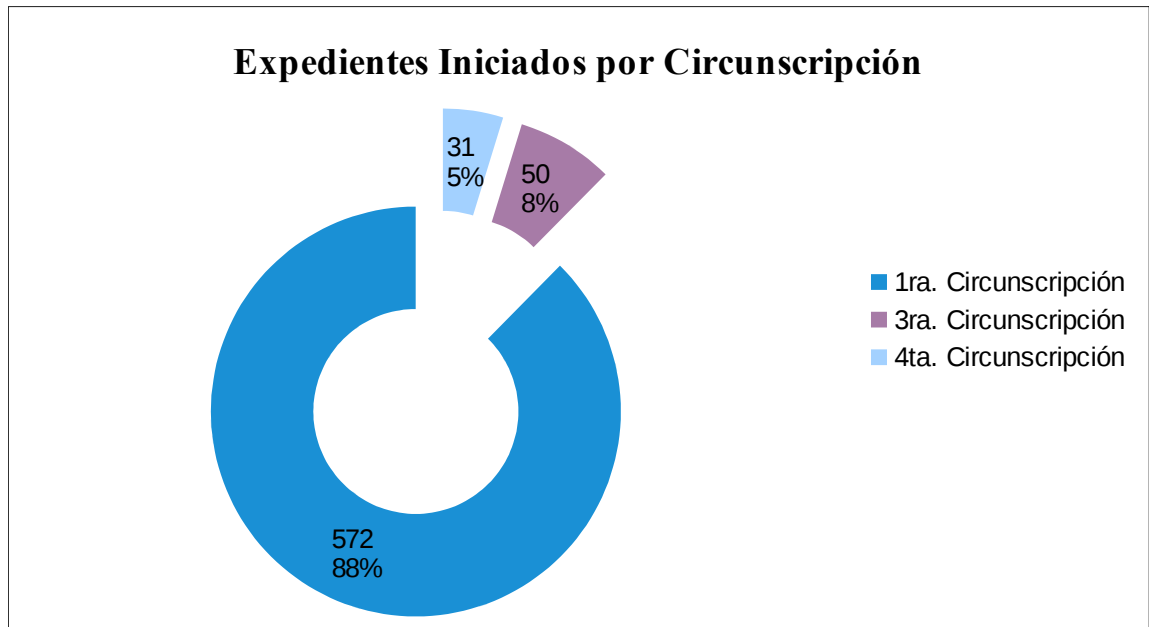
Durante el año 2015 se registraron un total de 7.398 expedientes dictaminados correspondientes a los Juzgados Civiles y Comerciales, Laborales, Familia, de Paz de las cuatro circunscripciones y Superior Tribunal de Justicia.



Fuente: Oficina de Auditoría y Control de Tasa de Justicia. Liquidación y Asesoramiento.



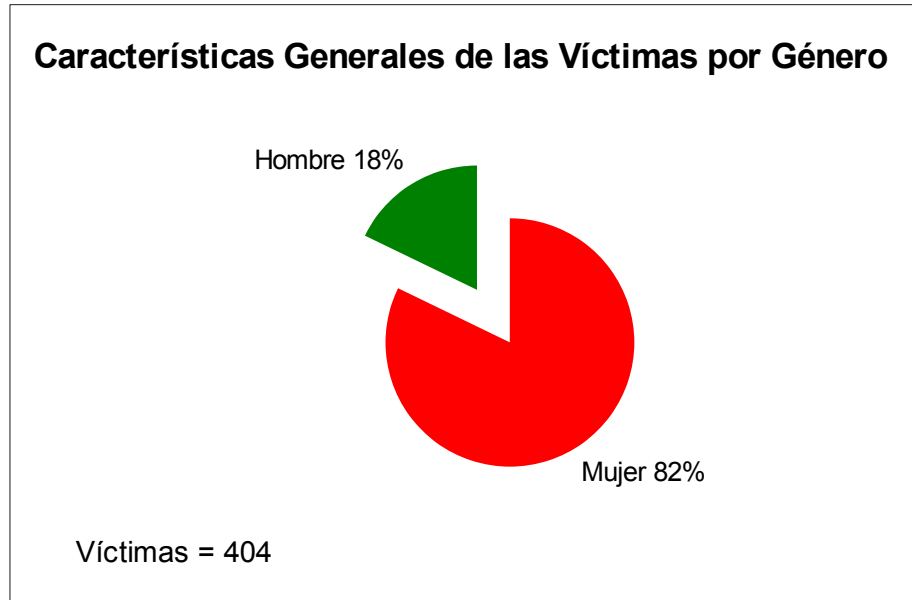
SECRETARÍA GENERAL DE ACCESO A LA JUSTICIA, DERECHOS HUMANOS Y VIOLENCIA FAMILIAR



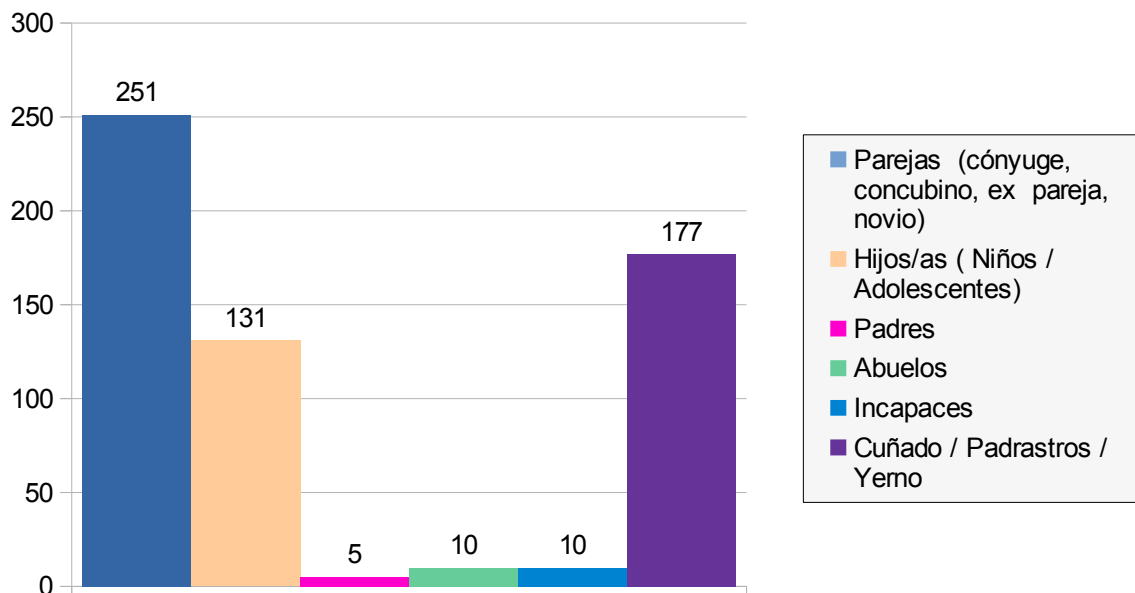
Fuente: Secretaría General de Acceso a la Justicia, Derechos Humanos y Violencia Familiar de la 1ra. 3ra. y 4ta. Circunscripción judicial.



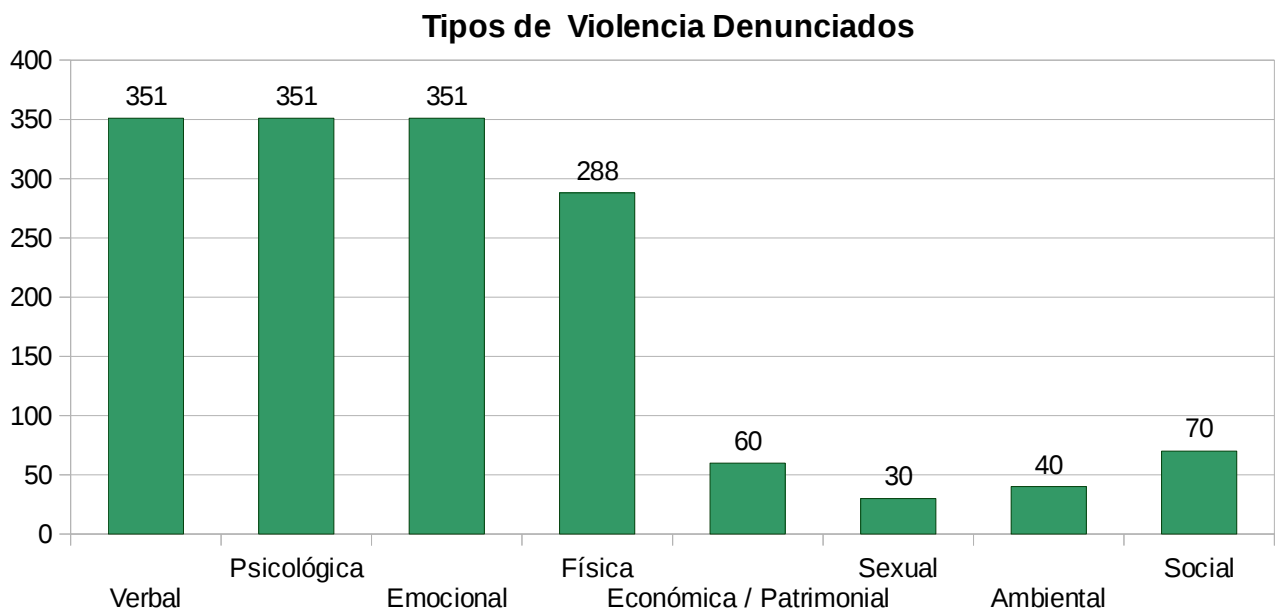
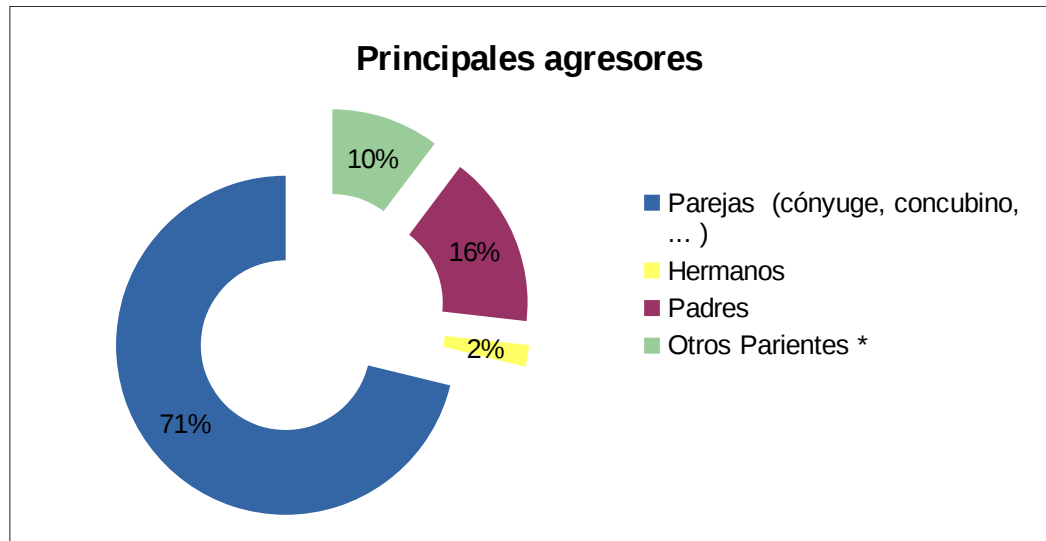
SECRETARIA DE VIOLENCIA FAMILIAR



Tipos de Víctimas dentro del ámbito familiar



Fuente: Secretaria de Violencia Familiar de la 1ra. Circunscripción Judicial.



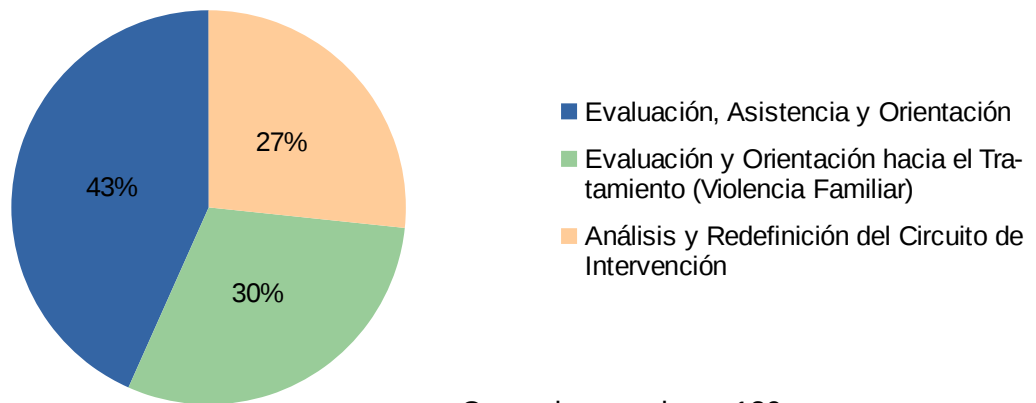
Total de Denuncias = 1.541

Fuente: Secretaria de Violencia Familiar de la 1ra. Circunscripción Judicial.



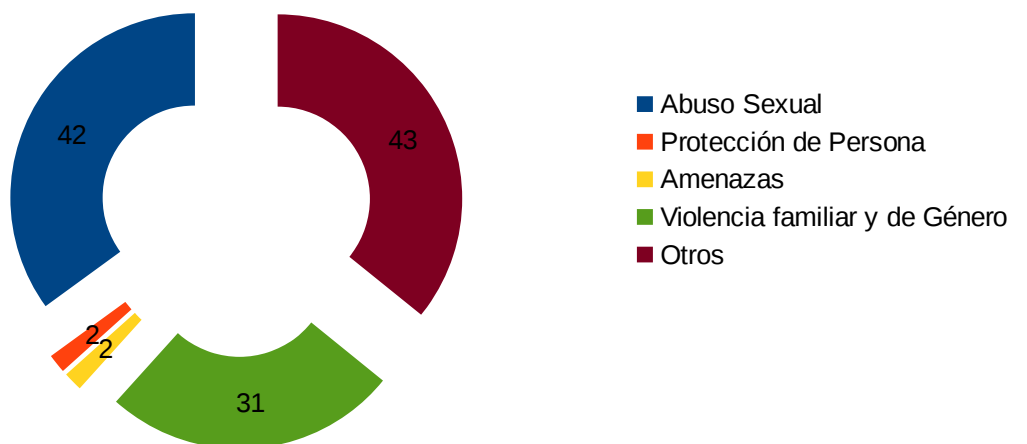
DIRECCIÓN TÉCNICA INTERDISCIPLINARIA DE ASISTENCIA A VÍCTIMAS Y TESTIGOS

Tipo de actuaciones profesionales en torno a las problemáticas abordadas



Casos ingresados = 120

Tipos de Casos

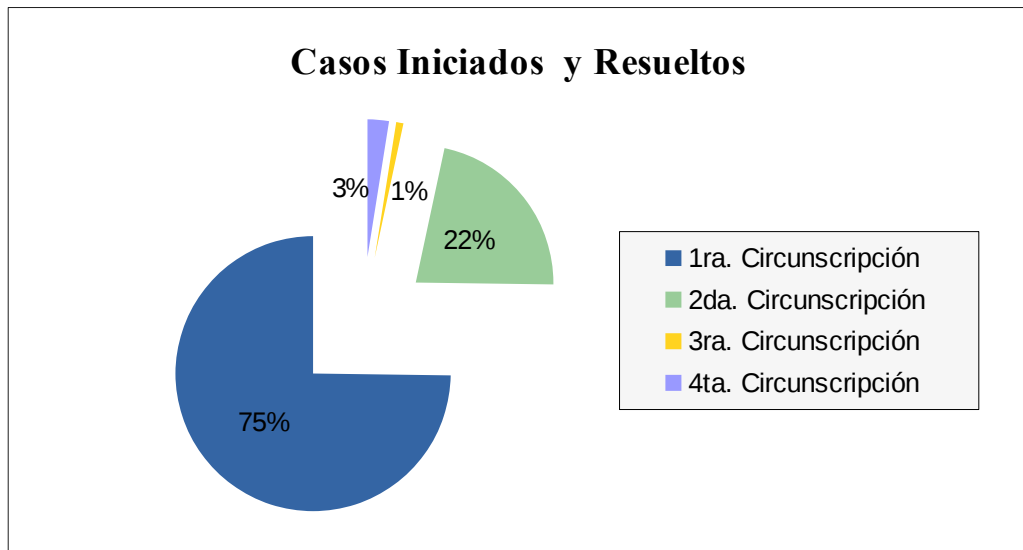
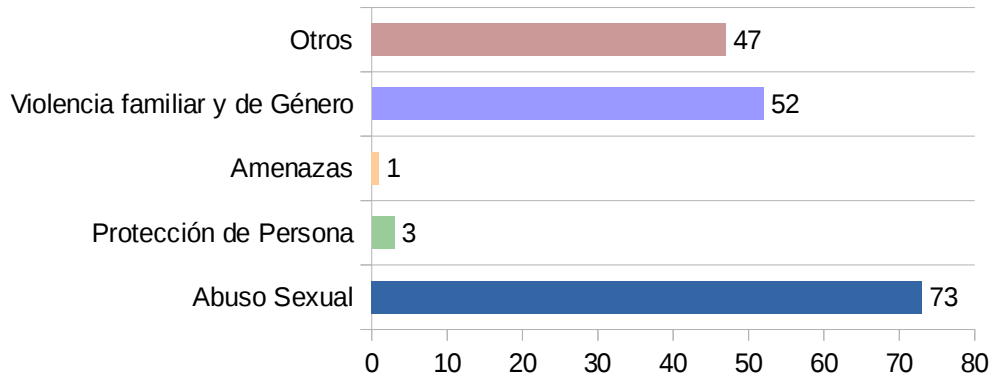


Fuente: Dirección Técnica Interdisciplinaria de Asistencia a Víctimas y Testigos.



Cantidad de entrevistas por tipos de casos

Total de entrevistas = 176



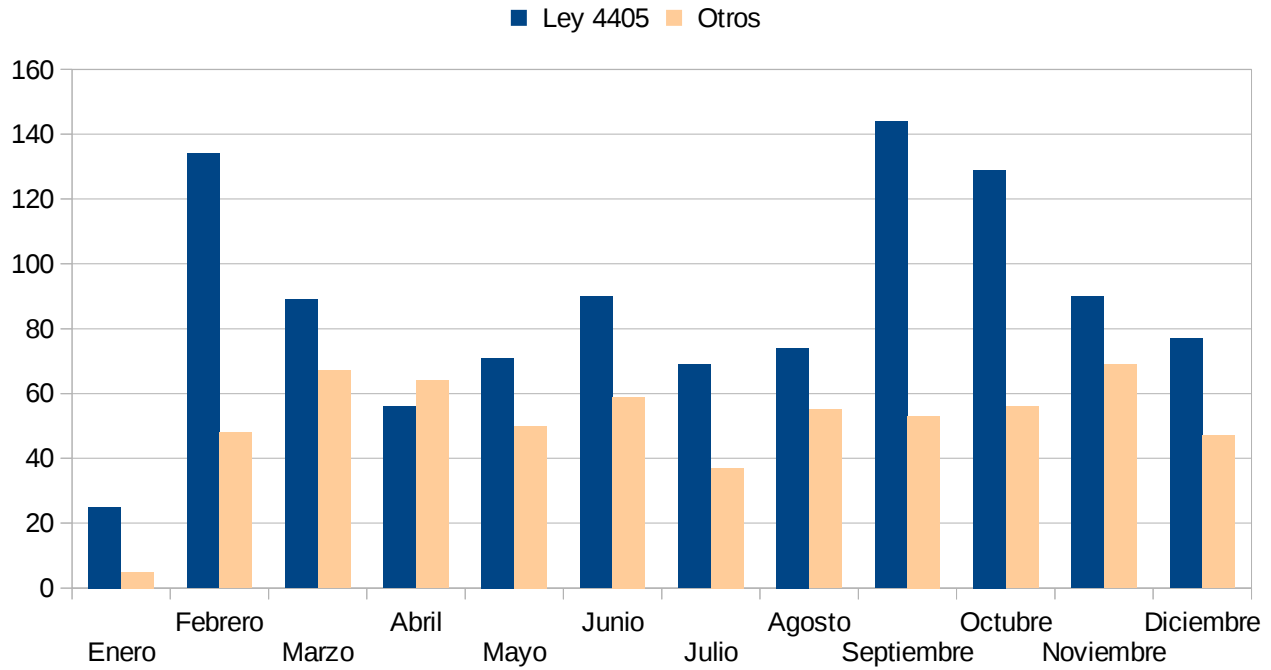
Nota: la cantidad de casos resueltos es la misma que la cantidad de casos iniciados.

Fuente: Dirección Técnica Interdisciplinaria de Asistencia a Víctimas y Testigos.



Poder Judicial de la Provincia de Misiones
Área de Estadísticas en reestructuración

Total de Casos Ingresados y Trabajados	
Ley N.º 4405	1048
Otros	610
Total	1658



Fuente: Servicio Social – Oficios y/o solicitudes de informes ingresados.



DEPARTAMENTO DE ENTRADA ÚNICA DE TRAMITES DE LAS DEFENSORÍAS OFICIALES (D.E.U.T)

Personas atendidas = 1.100

Derivación de casos a las Defensorías Oficiales Civil y Comercial = 879

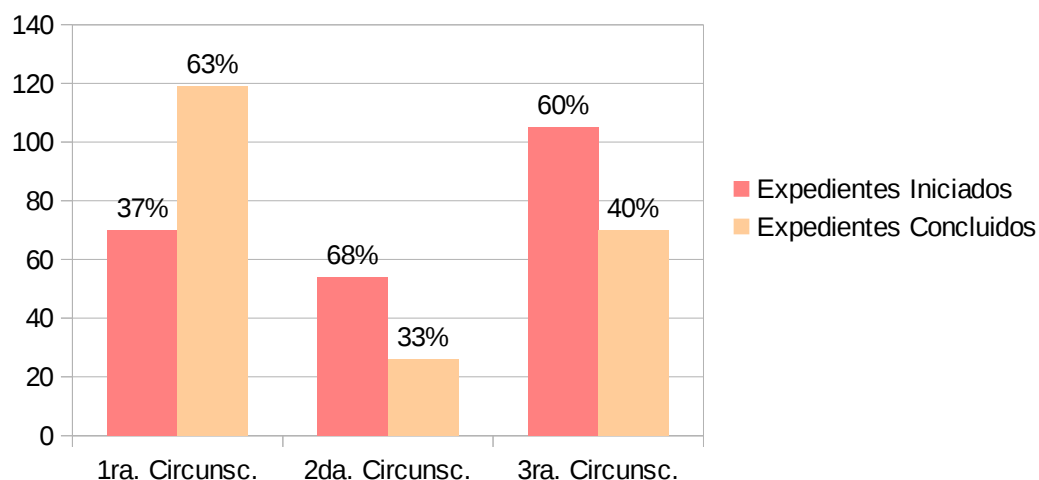
Fuente: Secretaría Gral. de Acceso a la Justicia, DD.HH. y Violencia Familiar - Depto de Entrada Única de Trámites de las Defensorías Oficiales (D.E.U.T)

SECRETARÍA DE RESOLUCIÓN ALTERNATIVA DE CONFLICTOS DE LA PROCURACIÓN GENERAL

	1ra. Circuncs.	2da. Circuncs.	3ra. Circuncs.
Expedientes Iniciados	70	54	105
Expedientes remitidos por otras Dependencias Judiciales	58	2	11
Expedientes Concluidos	119	26	70
Actas Labradas	236	72	250
Oficios Remitidos	39	8	85
Cédulas Confeccionadas	142	24	5

Obs.: Los datos consignados de la 2da Circunscripción Judicial corresponden al período comprendido entre la fecha de inicio de actividades : 09/11/2015 y la fecha de remisión del informe : 10/03/2016.

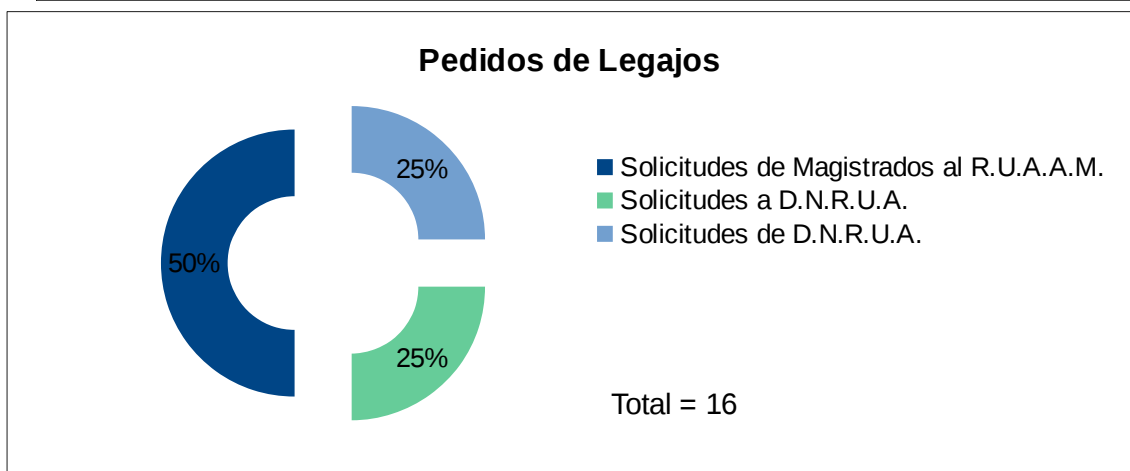
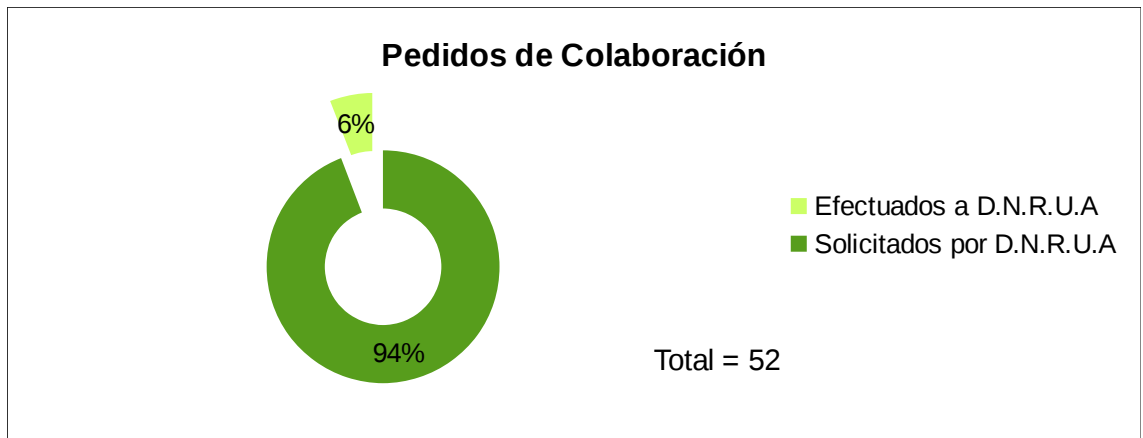
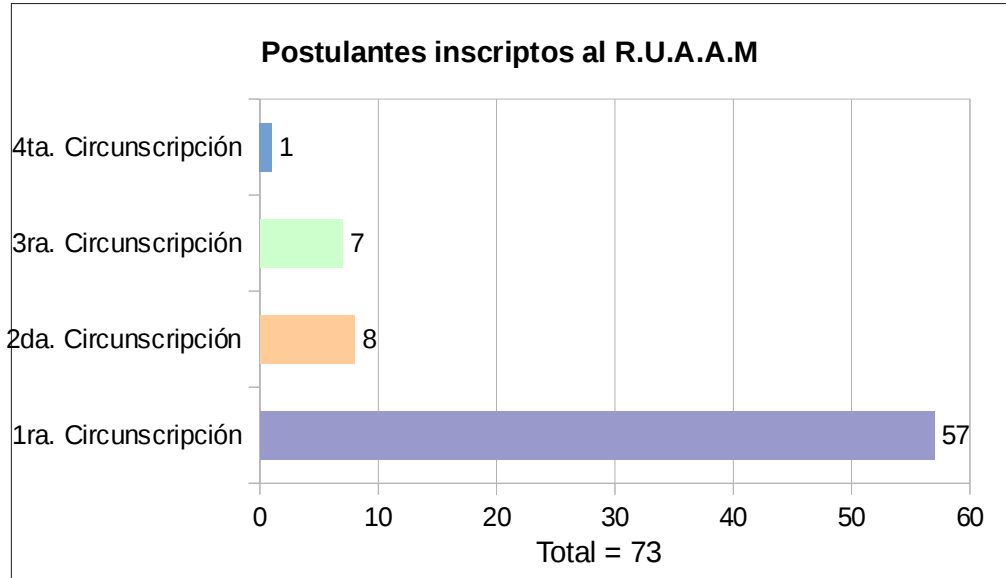
Expedientes Iniciados y Concluidos por Circunscripción



Fuente: Secretaría de Resolución Alternativa de Conflictos de Procuración General.



REGISTRO ÚNICO DE ASPIRANTES A LA ADOPCIÓN MISIONES



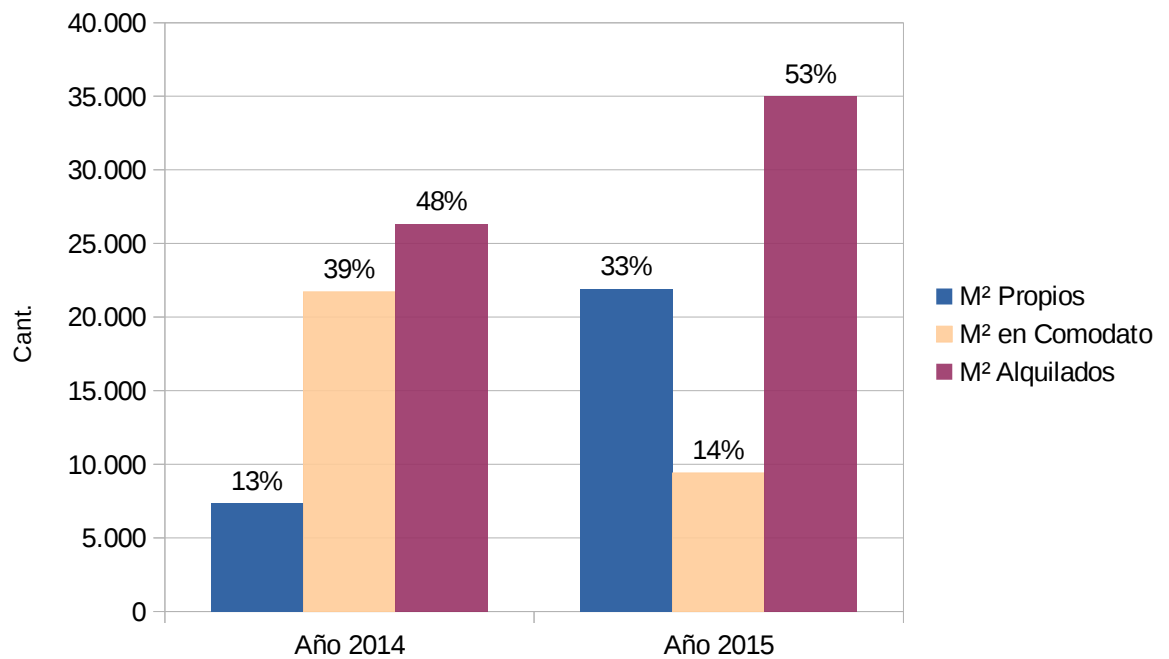
Fuente: Registro Único de Aspirantes a la Adopción Misiones.



X – INFORMACIÓN DE INFRAESTRUCTURA Y RECURSOS INFORMÁTICOS:

INFRAESTRUCTURA EDILICIA

	Año 2014	Año 2015
M ² Propios	7.343	21.916
M ² en Comodato	21.720	9.426
M ² Alquilados	26.349	35.013
Total de M² cubiertos	55.412	66.355

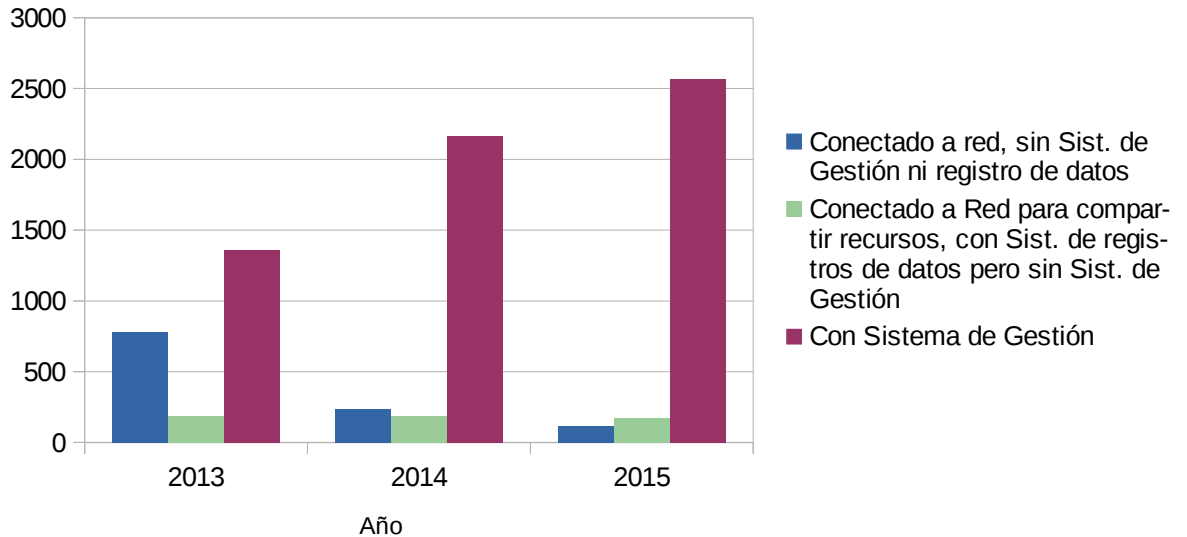


Fuente: Dirección de Arquitectura del Poder Judicial.

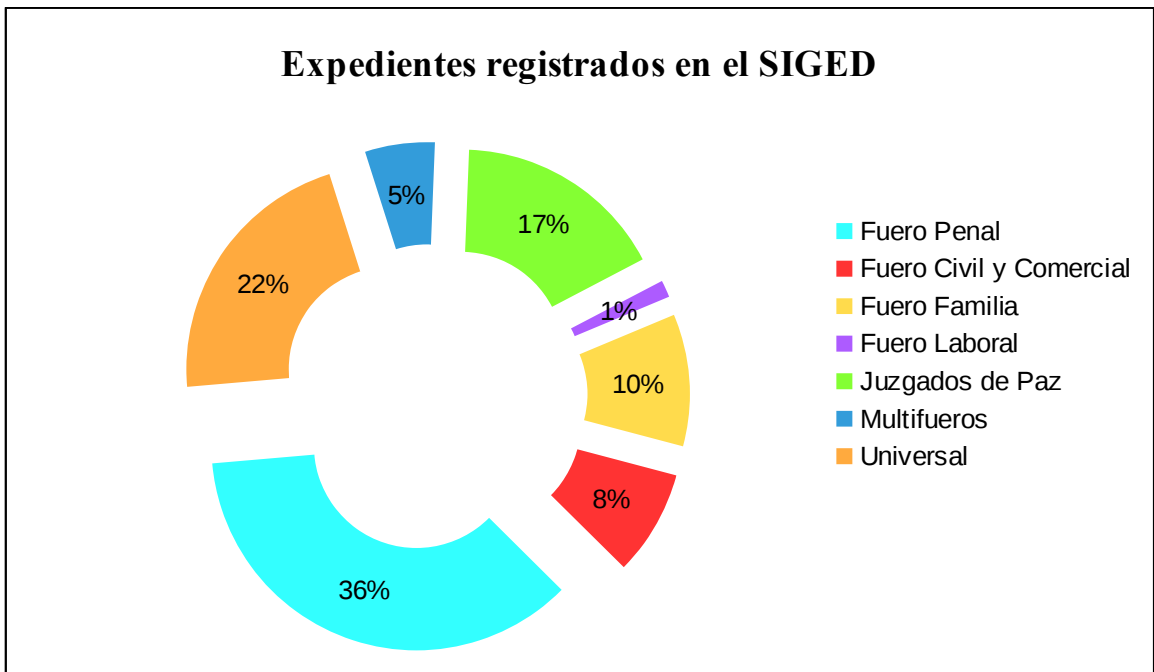


RECURSOS INFORMÁTICOS

Puestos de Trabajo Informatizados



Expedientes registrados en el SIGED



Fuente: Secretaría Técnica Informática del Poder Judicial.