

ANUARIO 2020

Secretaría de Estadísticas



Poder Judicial
Provincia de Misiones

Contenido

| | |
|---|----|
| INTRODUCCIÓN | 3 |
| DATOS NO JURISDICCIONALES | 5 |
| Información Institucional | 5 |
| Recursos Humanos..... | 5 |
| Mapa de Género | 7 |
| Abogados Matriculados en la Provincia | 9 |
| Dirección de Arquitectura | 10 |
| Oficina de Auditoría y Control de tasa de Justicia, Liquidación y Asesoramiento | 11 |
| Secretaría de Tecnología Informática | 12 |
| Centro de Capacitación y Gestión Judicial “Dr. Mario Dei Castelli” | 13 |
| Biblioteca | 14 |
| Centro Judicial de Mediación | 15 |
| Registro Único de Aspirantes a la Adopción | 16 |
| Procuración General..... | 17 |
| Secretaría General de Acceso a la Justicia, DDHH y Violencia Familiar | 17 |
| | 17 |
| Secretaría de Violencia Familiar..... | 17 |
| Secretaría de Resolución Alternativa de Conflictos | 19 |
| Dirección Técnica Interdisciplinaria de Asistencia a Víctimas y Testigos..... | 20 |
| Cuerpo Médico Forense | 21 |
| Laboratorio de Ciencias Forenses | 21 |
| Biología Forense..... | 21 |
| Autopsias | 21 |
| Psiquiatría – Psicología | 22 |
| DATOS JURISDICCIONALES | 24 |
| Materia Familia y Violencia Familiar | 24 |
| Femicidios..... | 27 |
| Materia Civil y Comercial..... | 28 |
| Materia Laboral..... | 31 |
| Materia Penal..... | 33 |
| Juzgados de Paz | 37 |
| Ministerios Públicos | 39 |

| | |
|---|----|
| Fiscalías | 39 |
| Defensorías | 43 |
| Cámaras de Apelaciones | 47 |
| Secretaría Judicial del STJ | 49 |
| ANEXO | 50 |
| Informe: La Actividad Judicial durante el período de cuarentena | 50 |
| Fuero Penal | 50 |
| Fuero no Penal | 51 |
| Justicia de Paz | 52 |
| Ministerio Público | 53 |
| Cámaras de Apelaciones..... | 54 |

INTRODUCCIÓN

La Secretaría de Estadísticas del Poder Judicial de Misiones presenta una nueva edición de su Anuario estadístico, correspondiente a los datos recabados durante el año 2020. Como bien sabemos, este fue un año marcado por la emergencia sanitaria, a raíz de la pandemia por COVID-19. Afrontar y superar los desafíos que la pandemia trajo consigo, implicó un esfuerzo colaborativo entre empleados, magistrados y funcionarios, comprometidos en brindar una adecuada prestación del servicio de justicia, que logre sortear las nuevas dificultades. Para ello, el Superior Tribunal de Justicia ha ido adoptando las medidas convenientes y necesarias para asegurar la continuidad del servicio, aún en los momentos de mayor rigurosidad de las medidas nacionales¹.

Además de las medidas de prevención –como el distanciamiento social, el uso del barbijo y del alcohol en gel y el control de temperatura al ingresar a las dependencias–, implementadas eficazmente con la ayuda del personal de seguridad; se han ido incorporando, de manera progresiva, medidas tendientes a extremar el uso de las herramientas tecnológicas disponibles, con la finalidad de acercar la justicia a la virtualidad. Estas, en muchos casos, implicaron una completa reorganización del trabajo dentro de las dependencias por parte de los jefes, sobre los cuales recayó la responsabilidad de lograr un correcto equilibrio entre el cuidado de la salud de sus recursos humanos y el cumplimiento de la tarea diaria. De esta manera, se organizaron grupos de trabajo con alternancia equitativa entre ellos y se implementó el teletrabajo, logrando que el personal de riesgo no concurra a prestar tareas de manera presencial y continúe brindando servicios desde sus hogares. A su vez, se buscó limitar la concurrencia a las dependencias judiciales, para lo cual fue puesto en funcionamiento, dentro de la página web www.jusmisiones.gov.ar y también a través de una aplicación móvil, la sección “Turnos Online”, con el objetivo de evitar aglomeraciones en los pasillos del edificio del Palacio de Justicia. Las capacitaciones dictadas por el Centro de Capacitación y Gestión Judicial “Dr. Mario Dei Castelli”, por su parte, se efectúan ahora únicamente de manera virtual.

En lo que refiere a la actividad jurisdiccional propiamente, se ha facilitado el acceso remoto vía SIGED – sistema de Gestión de Expedientes Digitales–, a partir de lo cual aumentaron considerablemente las presentaciones de escritos y documentos digitalizados. Esto se vio favorecido también por la designación, efectuada por el juez al proveer la presentación electrónica, del “letrado depositario judicial”, por la cual el letrado manifiesta bajo juramento que los documentos que sube escaneados al sistema informático (escritos y documentos anexos que constituyen prueba documental), son copia fiel de los originales que retiene en su poder y que asume la obligación de su custodia y conservación, como así también la de presentar los originales cuando el Juez lo requiera de oficio o a pedido de parte. Todo esto, sumado al uso, cada vez mayor, de la firma digital por parte de los abogados, y a la posibilidad de llevarse a cabo audiencias en forma virtual o remota, sin duda redujo significativamente la asistencia presencial a los juzgados. Trabajando en esta misma dirección, la Secretaría de Tecnología

¹ <https://capacitacion.jusmisiones.gov.ar/index.php/48-novedades/1005-medidas-tomadas-por-el-stj-en-relacion-a-la-pandemia-covid19>

Informática incorporó al SIGED el Módulo de Notificaciones Electrónicas Judiciales con firma digital para todos los fueros e instancias del Poder Judicial.

Es importante mencionar, además, que durante la emergencia sanitaria el Poder Judicial de la Provincia ha tomado una serie de medidas que contemplan la seguridad de las víctimas de violencia familiar a fin de salvaguardarlas, teniendo en cuenta el Decreto de Necesidad y Urgencia dictado por presidencia de la Nación y las medidas de emergencia tomadas por los Poderes Ejecutivos Nacional, Provincial y Municipales. En este sentido, al final de esta publicación encontrará un informe sobre la Actividad Judicial durante el período que hemos delimitado como “Período de Cuarentena”, en el cual se discriminan, de la cantidad de causas ingresadas, aquellas que corresponden únicamente a causas de violencia doméstica.

Es así como de este esfuerzo conjunto surge también esta publicación, la cual se hace posible gracias a que cada dependencia destina parte de sus recursos humanos a completar y remitir, en tiempo y forma, las planillas de recolección de datos estadísticos a esta Secretaría. Esperamos entonces, como cada año, que los datos presentados resulten útiles para pensar, diseñar y adoptar medidas que propendan a la mejoría de nuestro Poder Judicial, así como esperamos reflejar, de la mejor manera posible, la importante tarea que aquí se realiza.

DATOS NO JURISDICCIONALES

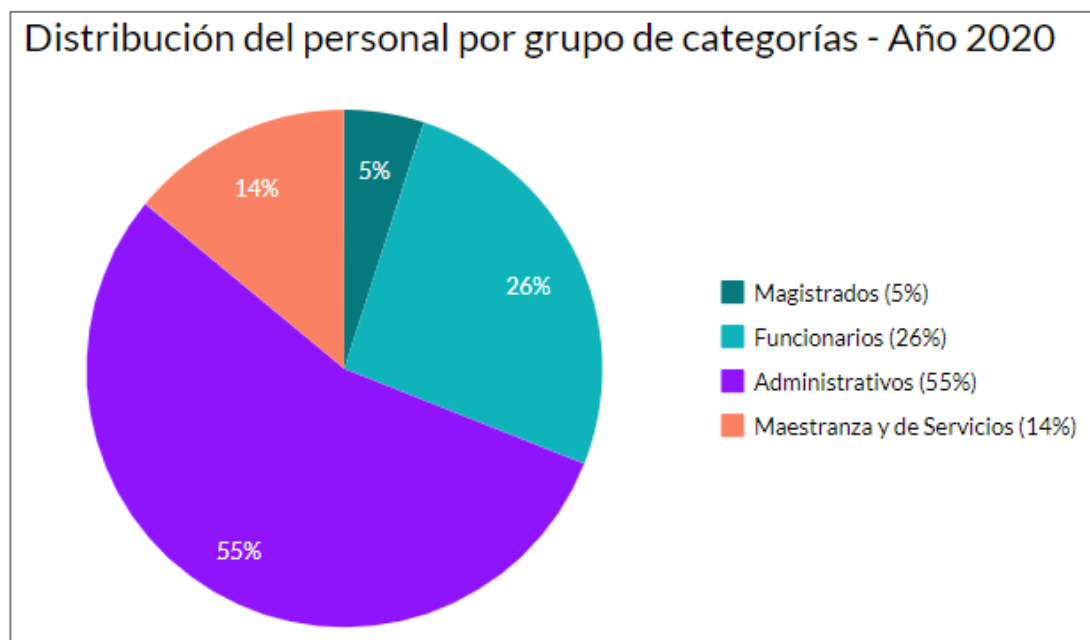
INFORMACIÓN INSTITUCIONAL

RECURSOS HUMANOS

El Poder Judicial cuenta con 3.993* empleados al 31 de diciembre del año 2020, distribuidos de la siguiente manera:

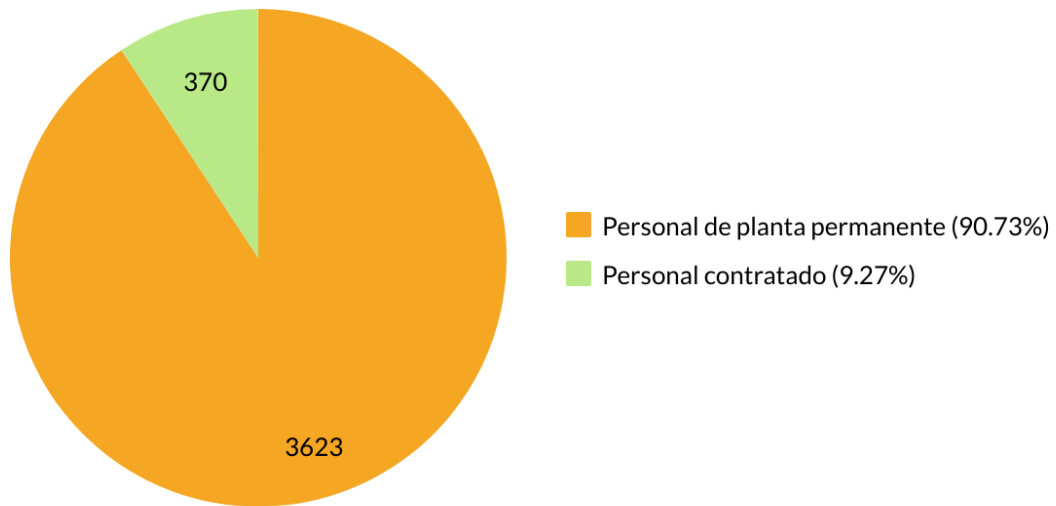
| | |
|---|-------|
| <i>Ministros</i> | 9 |
| <i>Procurador General</i> | 1 |
| <i>Jueces</i> | 153 |
| <i>Funcionarios</i> | 971 |
| <i>Defensores</i> | 42 |
| <i>Fiscales</i> | 36 |
| <i>Personal Administrativo</i> | 2.209 |
| <i>Personal de Maestranza y Servicios</i> | 572 |

*Comprende Personal de planta permanente y contratado.

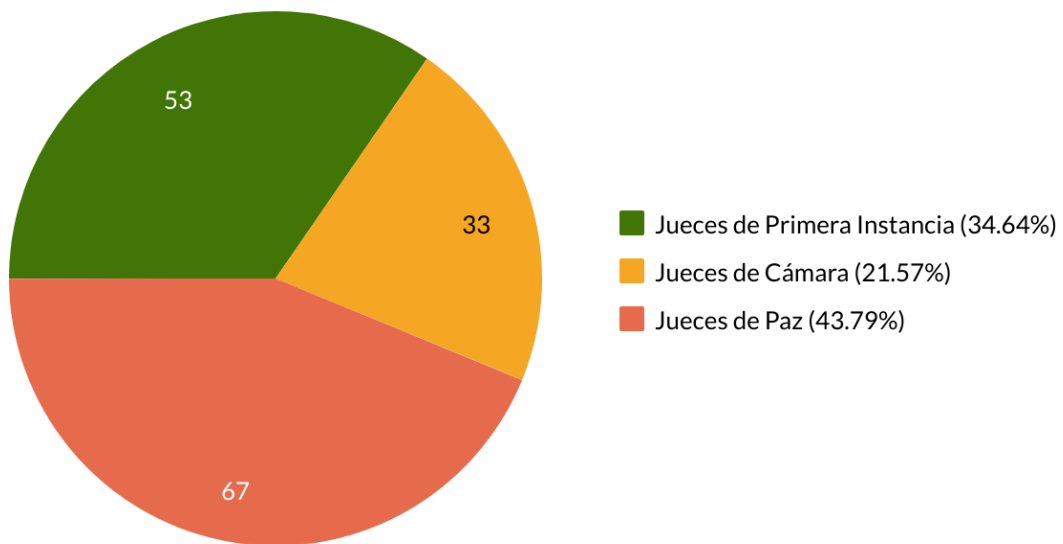


Fuente: Sistema LEU – Legajo Electrónico Único.

Porcentaje de empleados contratados y de planta permanente sobre el total de Recursos Humanos



Cantidad de Jueces según instancia



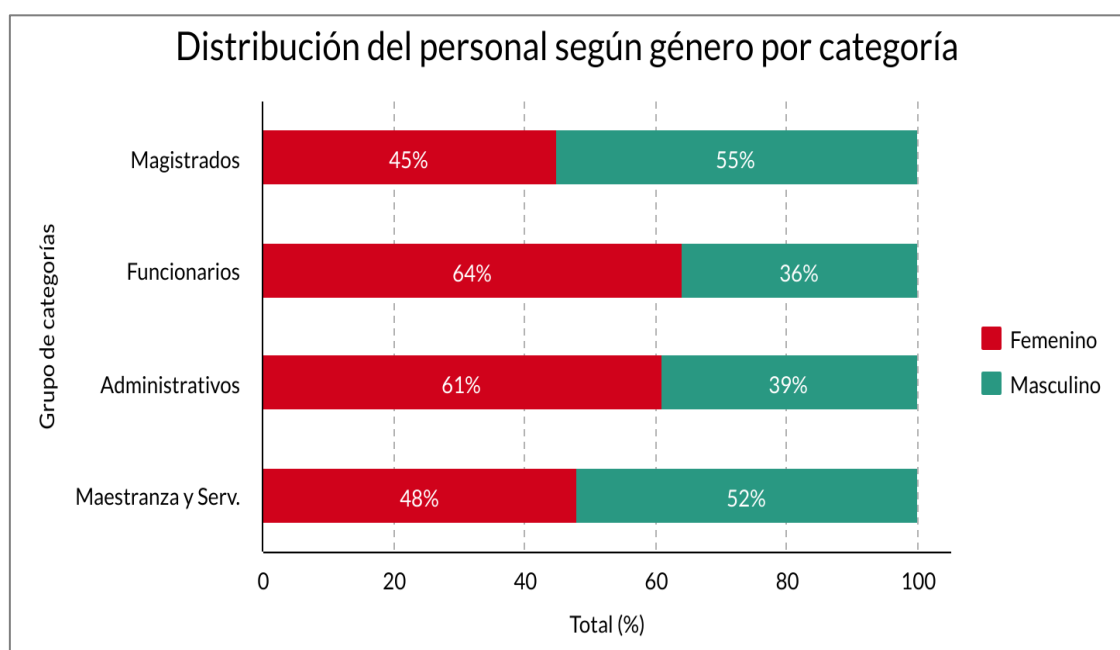
Fuente: Sistema LEU – Legajo Electrónico Único.

MAPA DE GÉNERO

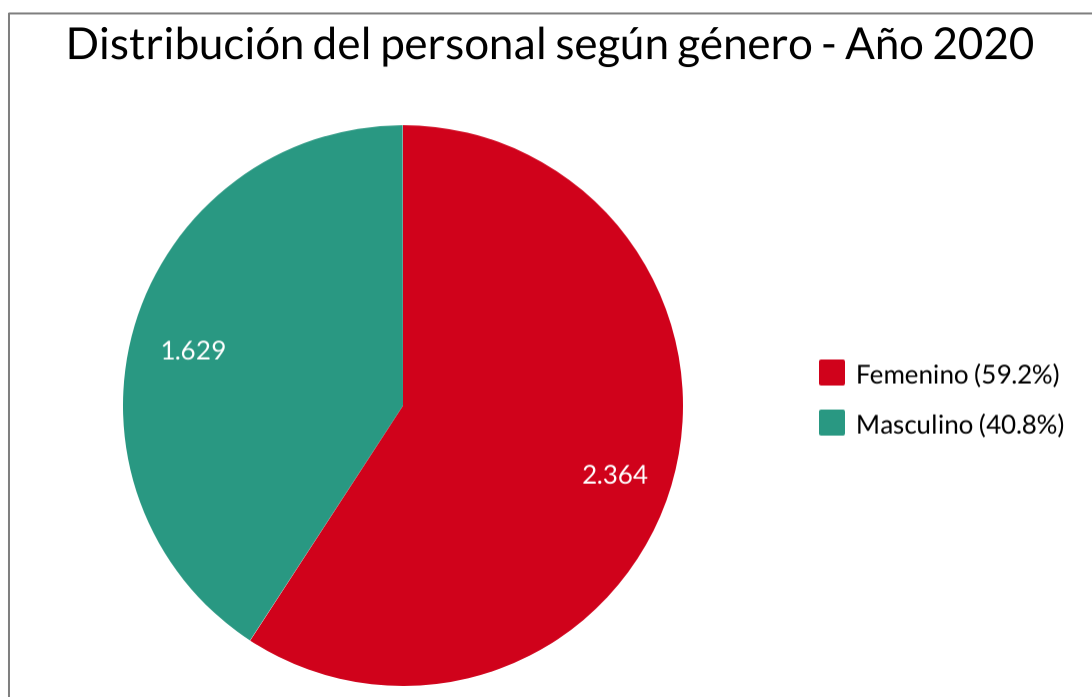
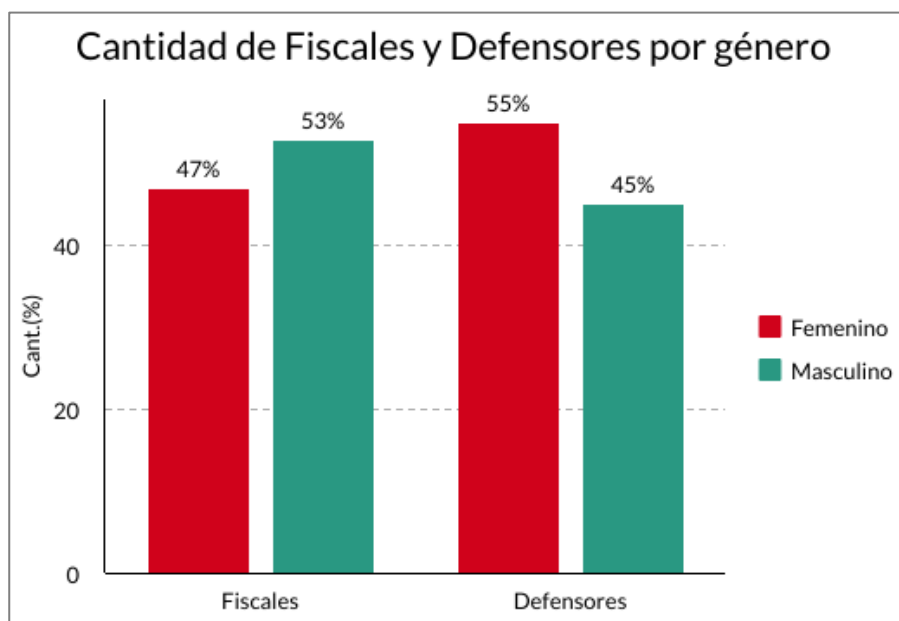
Recursos Humanos por género y grupo de categorías – Año 2020

| Categorías | Femenino | Masculino | Total |
|------------------------------------|--------------|--------------|--------------|
| Magistrados | 74 | 89 | 163 |
| Funcionarios | 675 | 374 | 1.049 |
| Personal Administrativo | 1.339 | 870 | 2.209 |
| Personal de Maestranza y Servicios | 276 | 296 | 572 |
| Total* | 2.364 | 1.629 | 3.993 |

*Corresponde al total de Personal de planta permanente y contratados.

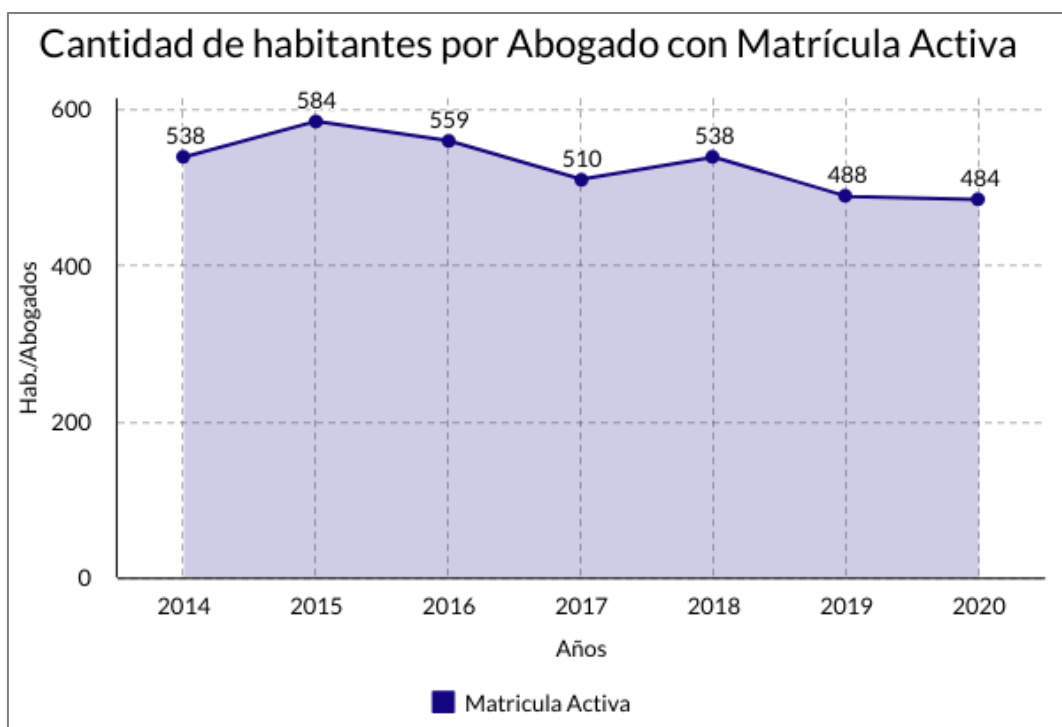
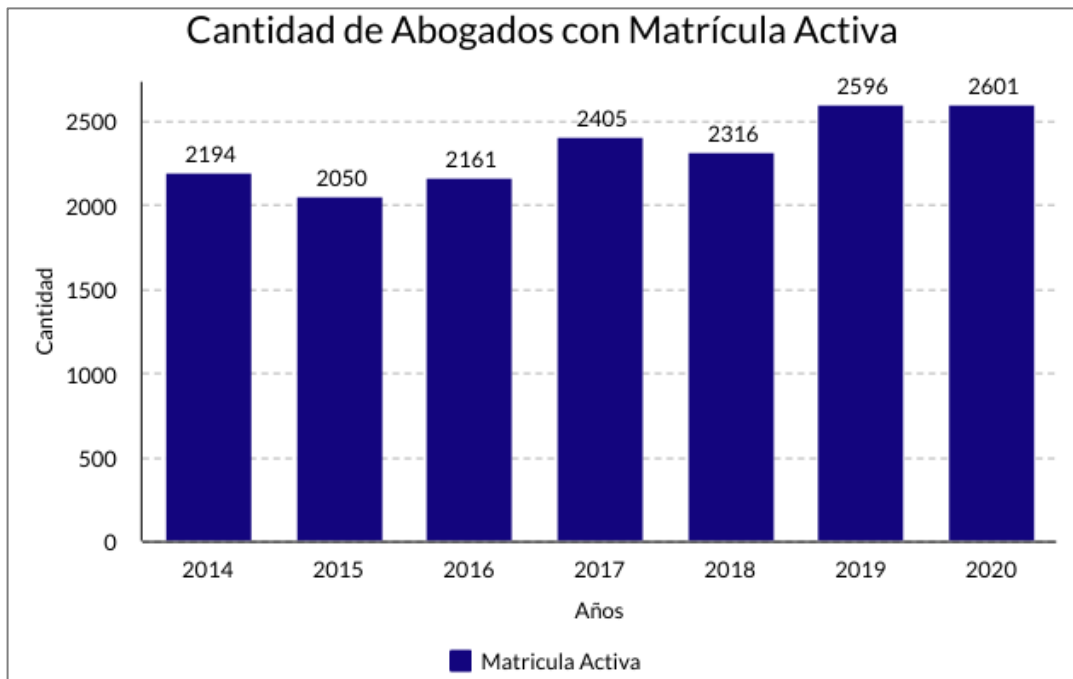


Fuente: Sistema LEU – Legajo Electrónico Único.



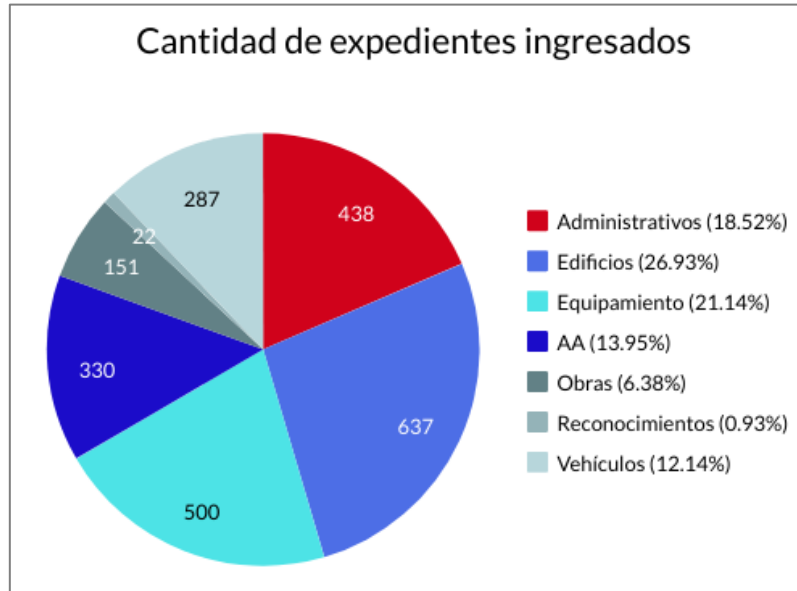
Fuente: Sistema LEU – Legajo Electrónico Único.

ABOGADOS MATRICULADOS EN LA PROVINCIA

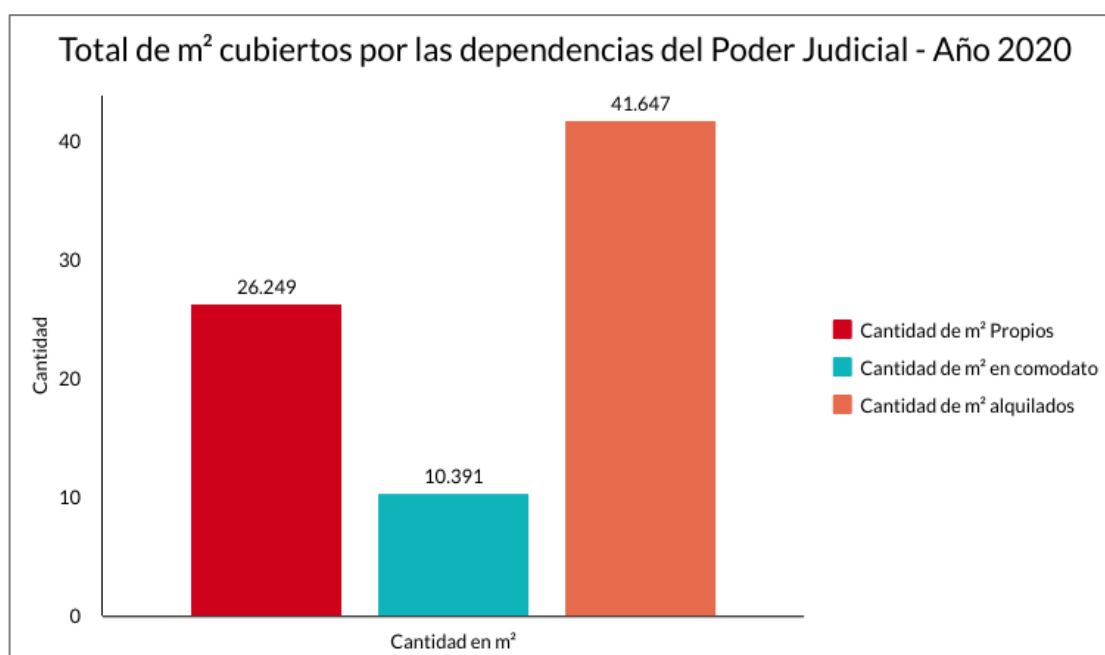


Fuente: Colegio de Abogados de la Provincia de Misiones – Padrón de Colegiados Activos.

DIRECCIÓN DE ARQUITECTURA



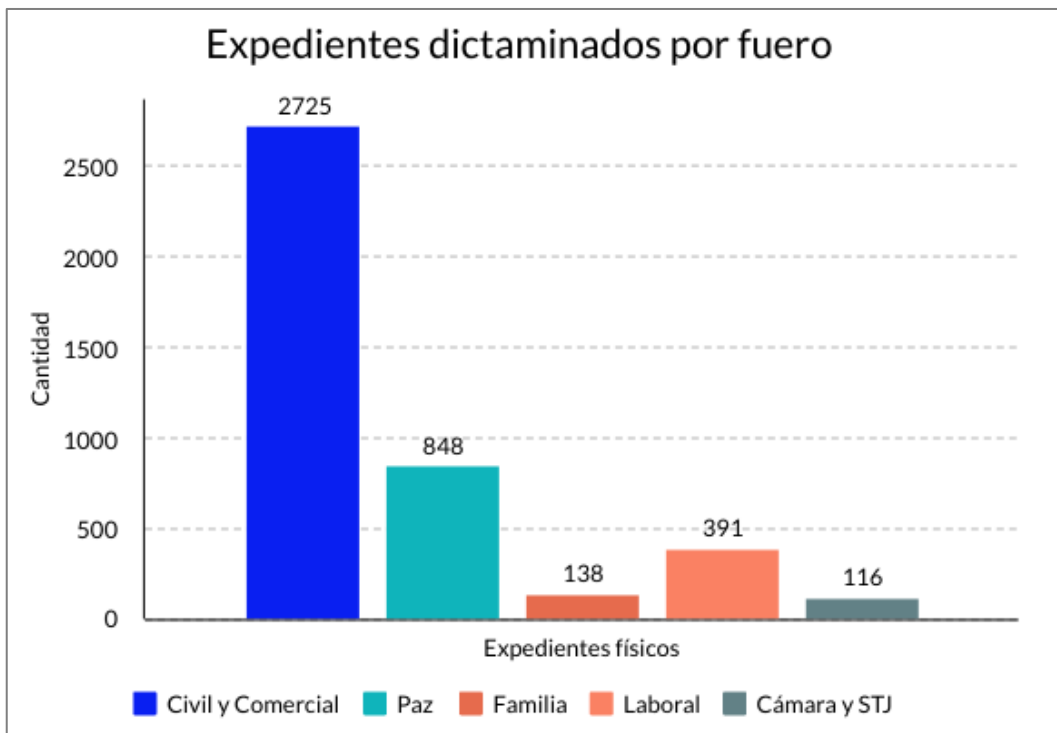
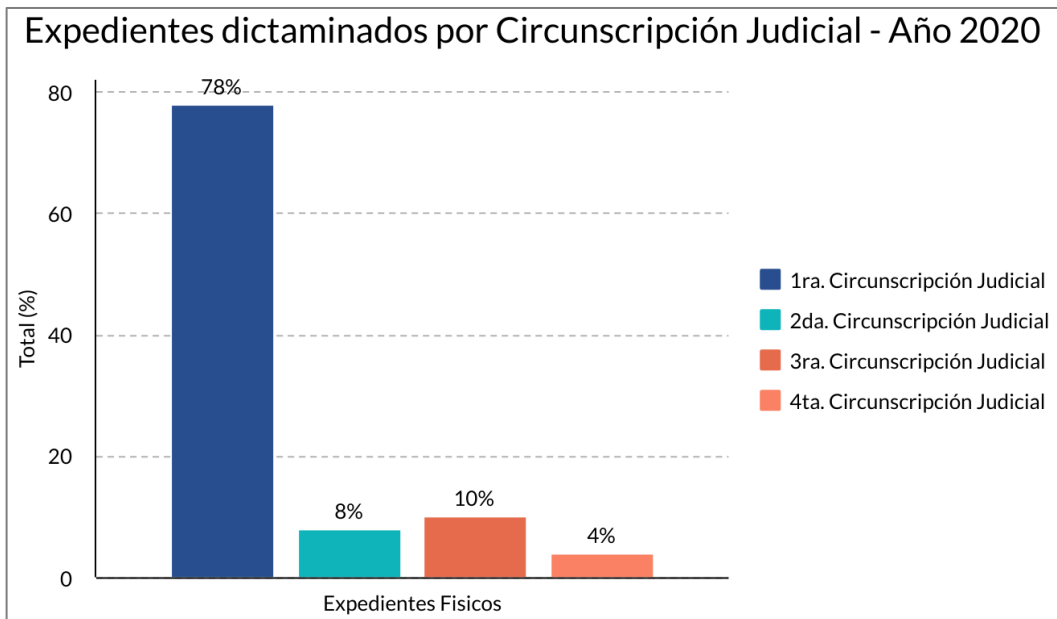
| Gestión de expedientes ingresados | |
|--|-----|
| Cumplidos | 56% |
| Elevados | 42% |
| Reservados | 1% |
| Pendientes | 1% |



Fuente: Dirección de Arquitectura.

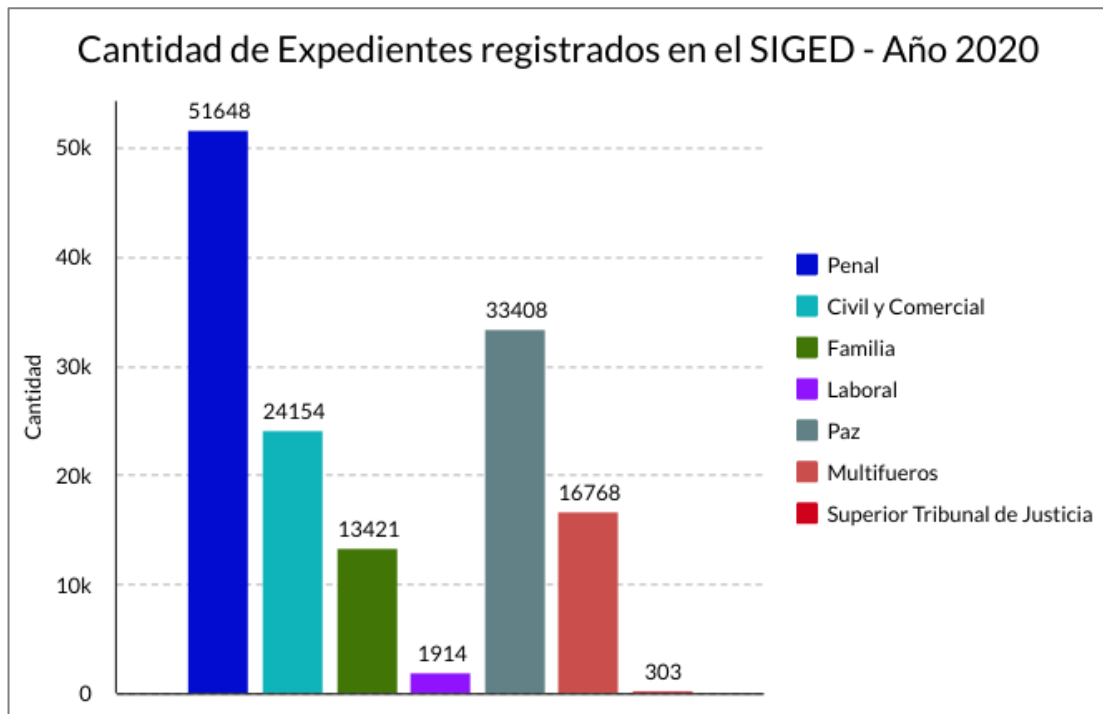
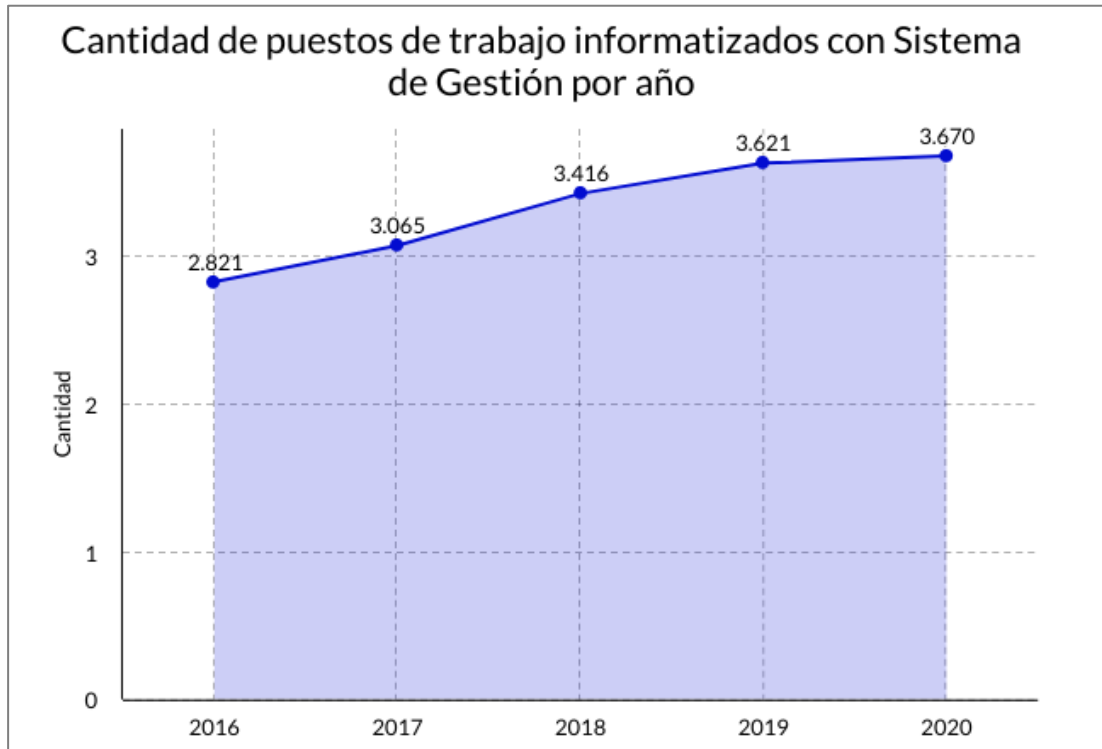
OFICINA DE AUDITORÍA Y CONTROL DE TASA DE JUSTICIA, LIQUIDACIÓN Y ASESORAMIENTO

Se registró un total de 8.824 expedientes, de los cuales 4.218 corresponden a expedientes físicos y 4.606 a expedientes digitales.



Fuente: Oficina de Auditoría y Control de tasa de Justicia, Liquidación y Asesoramiento.

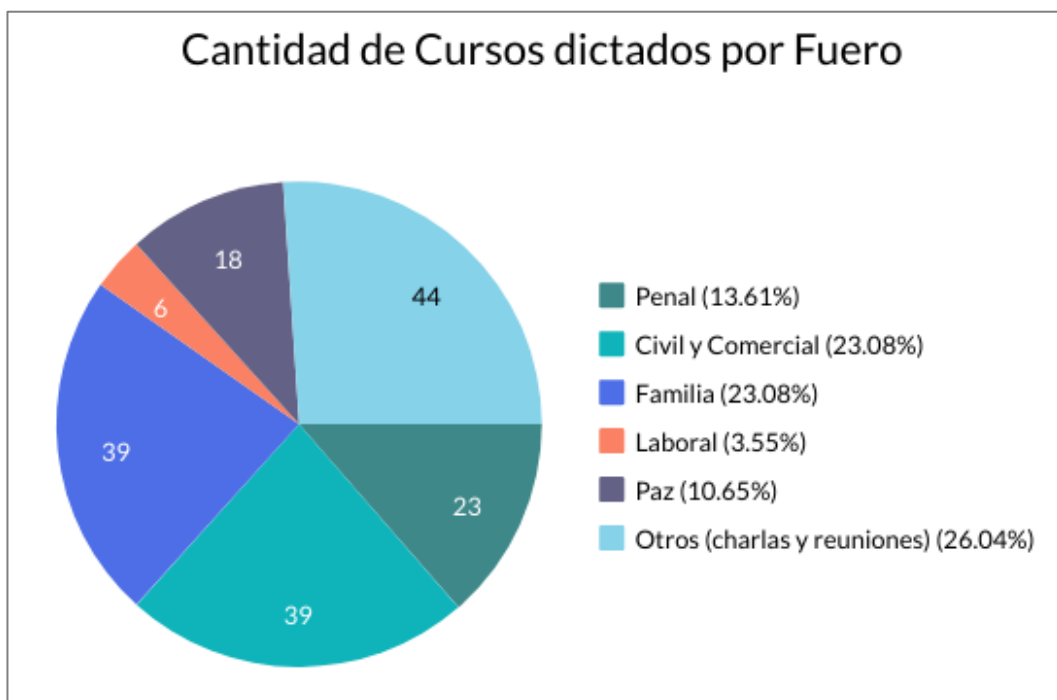
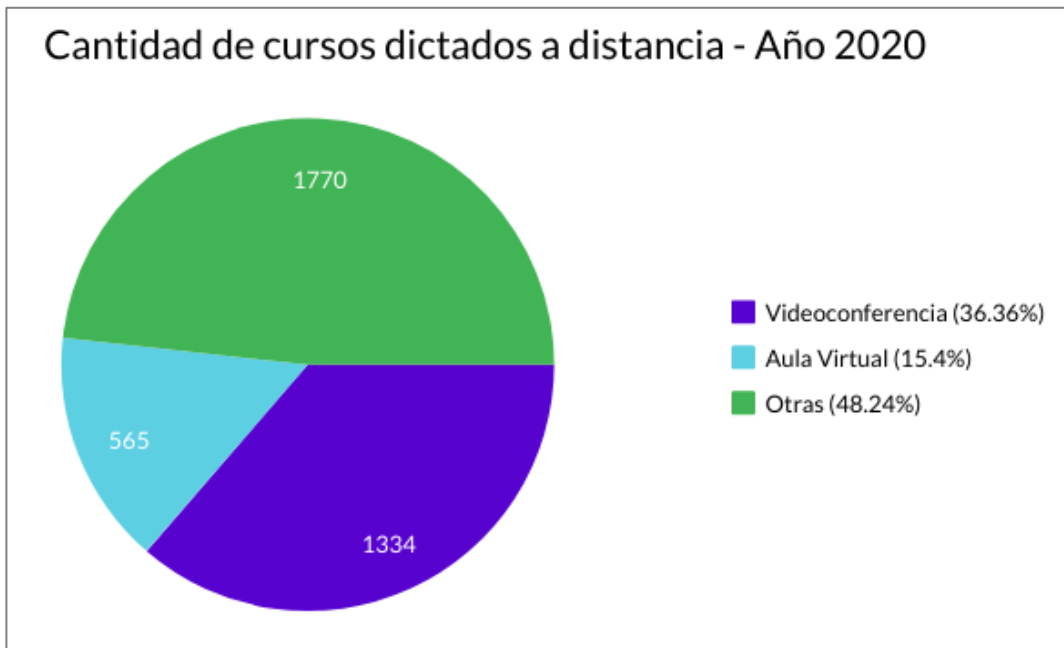
SECRETARÍA DE TECNOLOGÍA INFORMÁTICA



Fuente: Secretaría de Tecnología Informática.

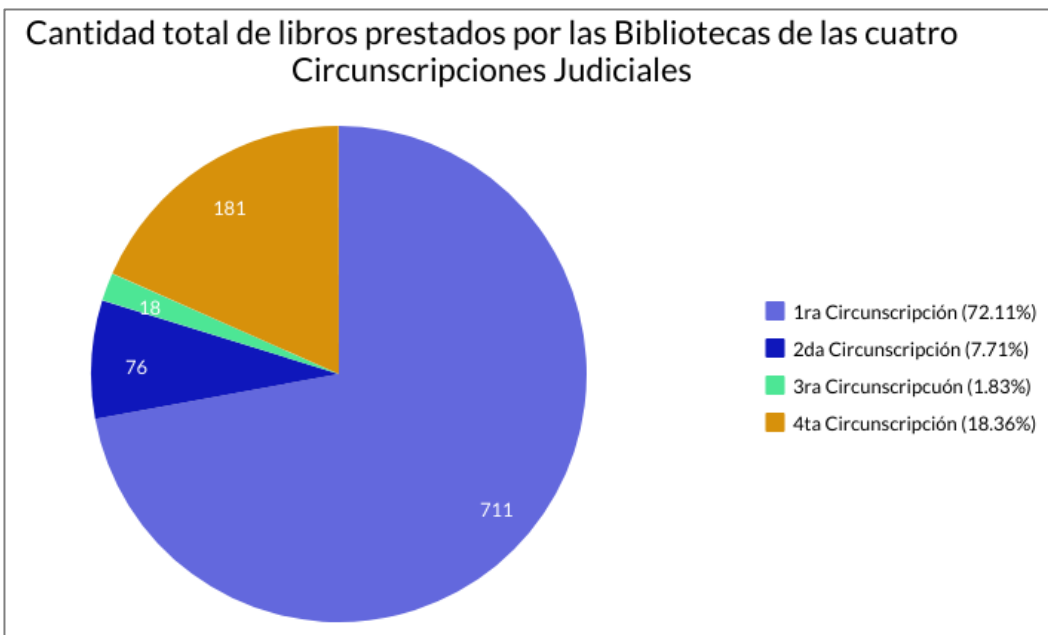
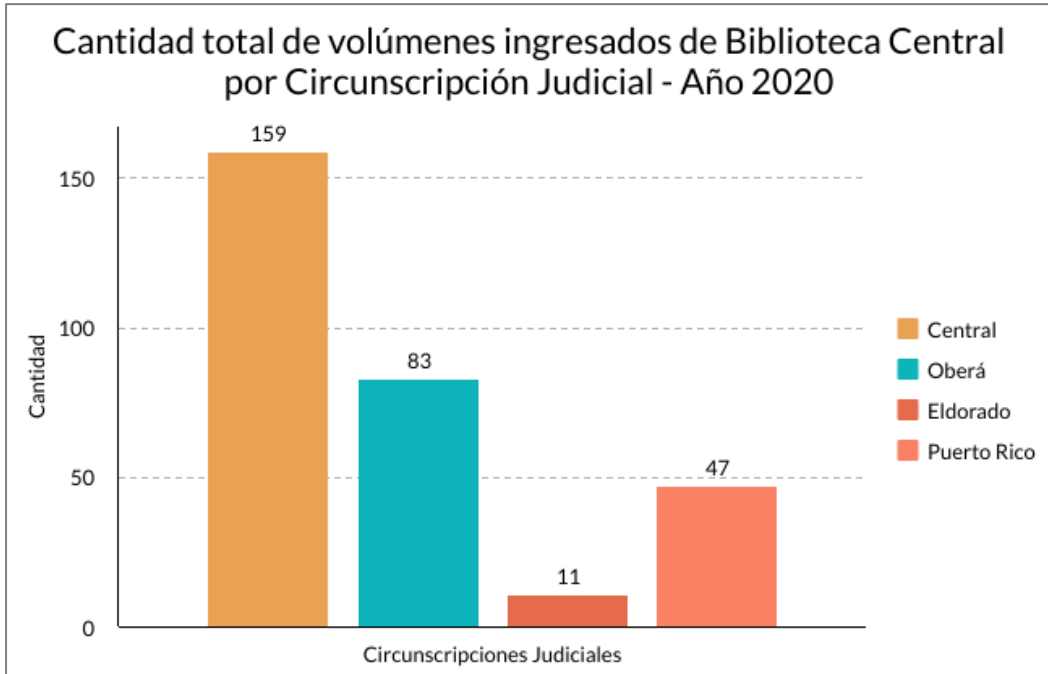
CENTRO DE CAPACITACIÓN Y GESTIÓN JUDICIAL “DR. MARIO DEI CASTELLI”

Debido a la situación derivada del Covid-19, el centro de capacitación debió readecuar sus metodologías de capacitación, migrando a distintas plataformas digitales para realizarlas a distancia.



Fuente: Centro de Capacitación y Gestión Judicial “Dr. Mario Dei Castelli”.

BIBLIOTECA

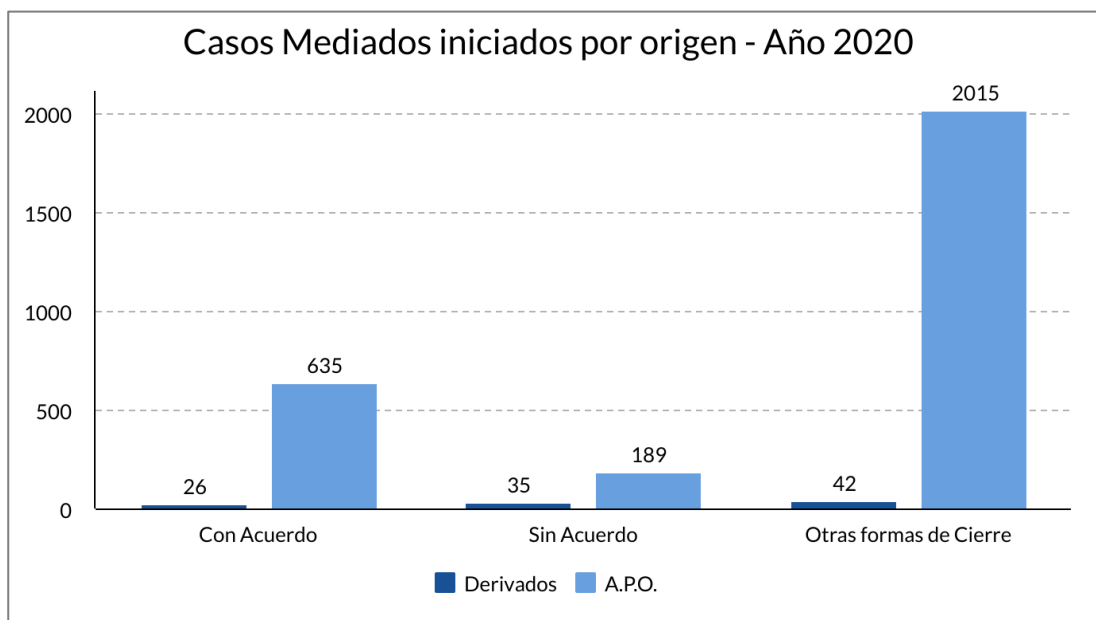


Fuente: Biblioteca de las cuatro Circunscripciones Judiciales.

CENTRO JUDICIAL DE MEDIACIÓN

En el año 2020 se iniciaron en la primera Circunscripción Judicial 2.924 casos, de los cuales hubo 661 mediados “con acuerdo”, 224 “sin acuerdo” y 2.057 cerrados por decisión del mediador.

| Cantidad de Mediadores y Comediadores año 2020 | |
|--|-----|
| Mediadores | 111 |
| Comediadores | 22 |

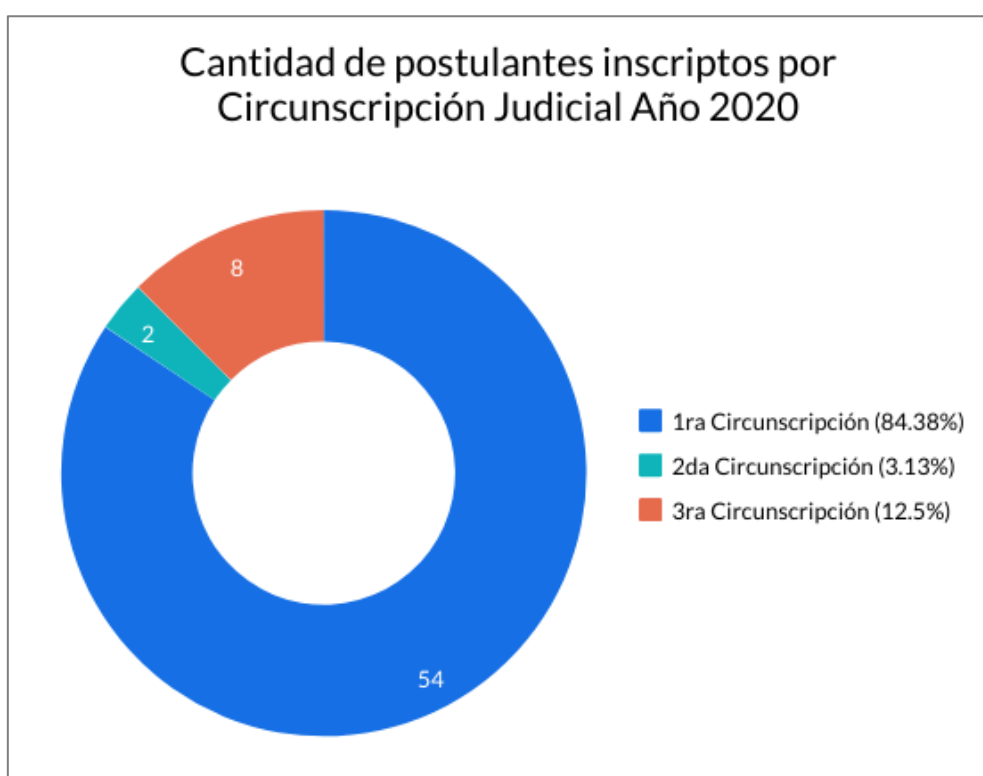


Fuente: Centro Judicial de Mediación.

REGISTRO ÚNICO DE ASPIRANTES A LA ADOPCIÓN

Recepción Planillas Acordada 123/04 - Año 2020

| | |
|----------------------------------|----|
| Inicio de Guarda Preadoptiva | 30 |
| Resolución de Guarda Preadoptiva | 5 |
| Inicio de Juicio de Adopción | 17 |
| Resolución de Juicio de Adopción | 20 |



Fuente: Registro Único de aspirantes a la Adopción – R.U.A.A.M.

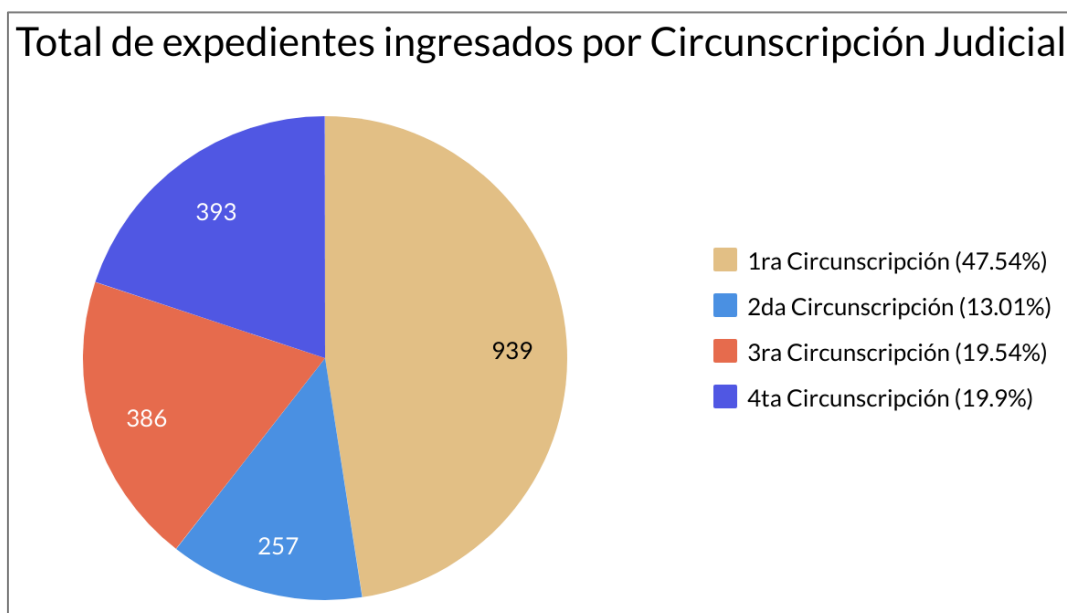
PROCURACIÓN GENERAL

SECRETARÍA GENERAL DE ACCESO A LA JUSTICIA, DDHH Y VIOLENCIA FAMILIAR

Expedientes ingresados por Circunscripción Judicial – Año 2020

| | |
|---------------------|-----|
| 1ra Circunscripción | 939 |
| 2da Circunscripción | 257 |
| 3ra Circunscripción | 386 |
| 4ta Circunscripción | 393 |

Total de expedientes ingresados por Circunscripción Judicial

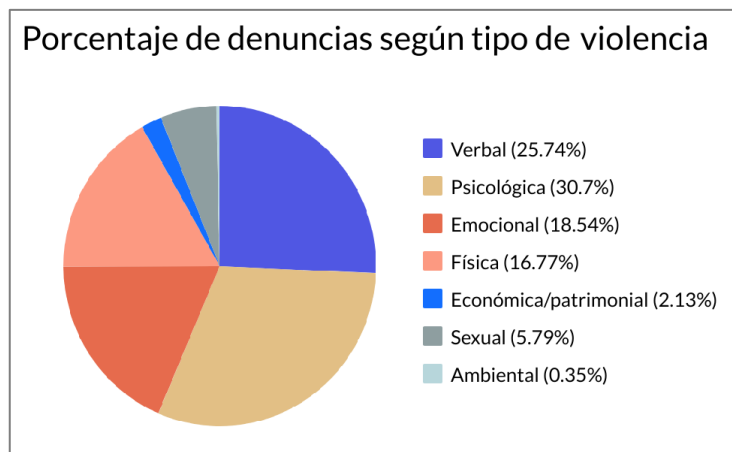
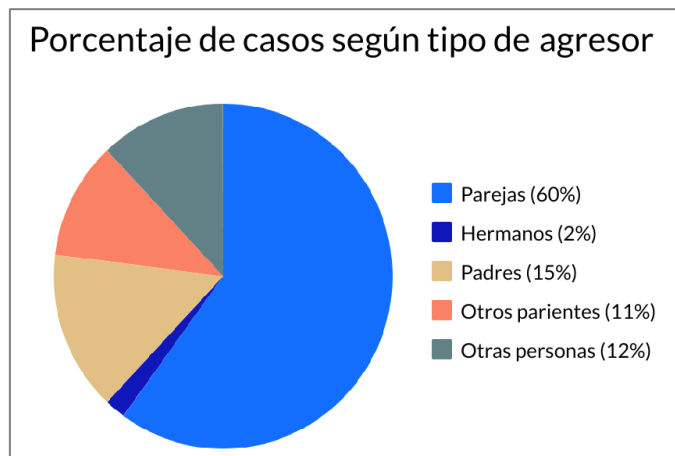
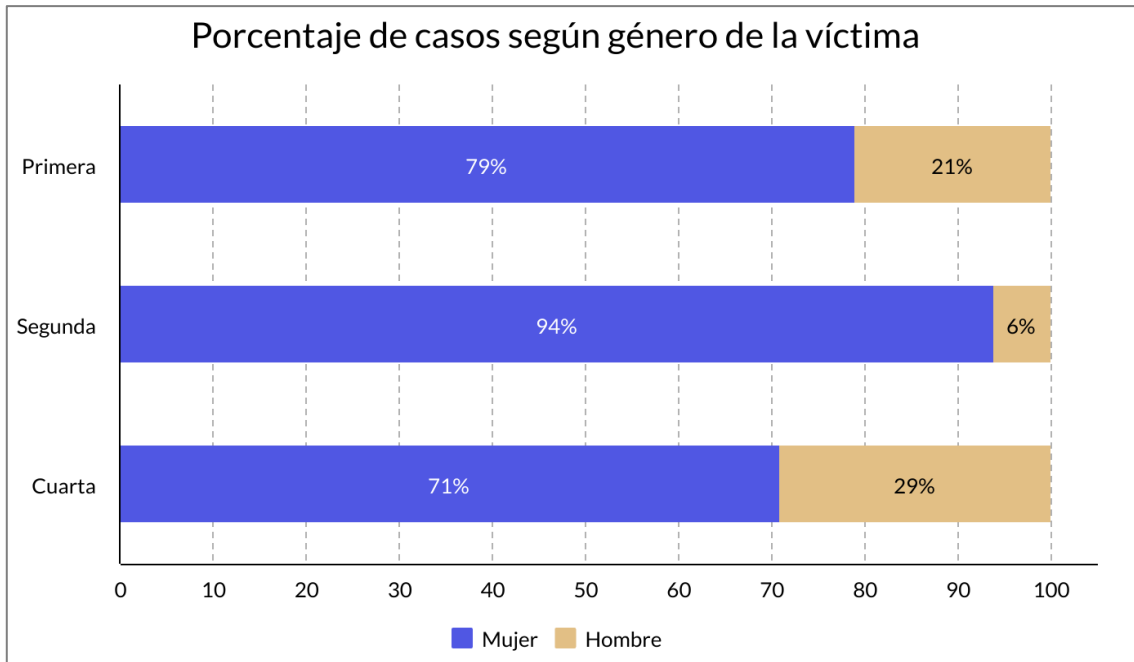


SECRETARÍA DE VIOLENCIA FAMILIAR

Cantidad de casos ingresados por Circunscripción Judicial y Género de las víctimas Año 2020

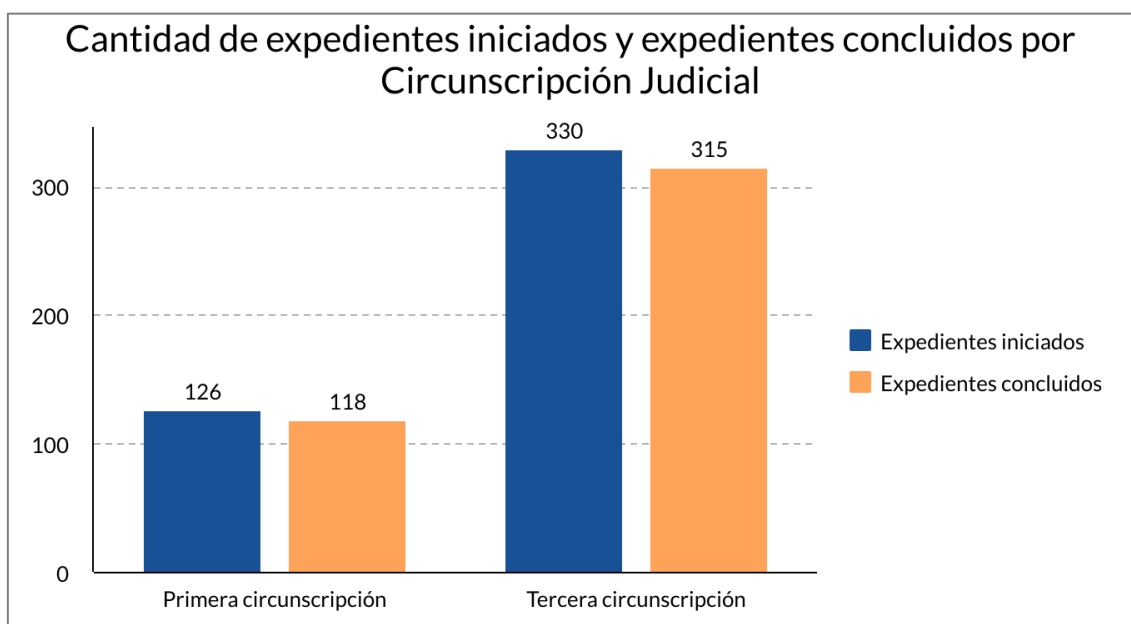
| | Mujer | Hombre | Total |
|---------------------|-------|--------|-------|
| 1ra Circunscripción | 92 | 25 | 117 |
| 2da Circunscripción | 205 | 14 | 219 |
| 3ra Circunscripción | S/D | S/D | - |
| 4ta Circunscripción | 15 | 6 | 21 |

Fuente: Secretaría General de Acceso a la Justicia, Derechos Humanos y Violencia Familiar de la Primera, Segunda, Tercera y Cuarta Circunscripción Judicial.



Fuente: Secretaría General de Acceso a la Justicia, Derechos Humanos y Violencia Familiar de la Primera, Segunda, Tercera y Cuarta Circunscripción Judicial.

SECRETARÍA DE RESOLUCIÓN ALTERNATIVA DE CONFLICTOS

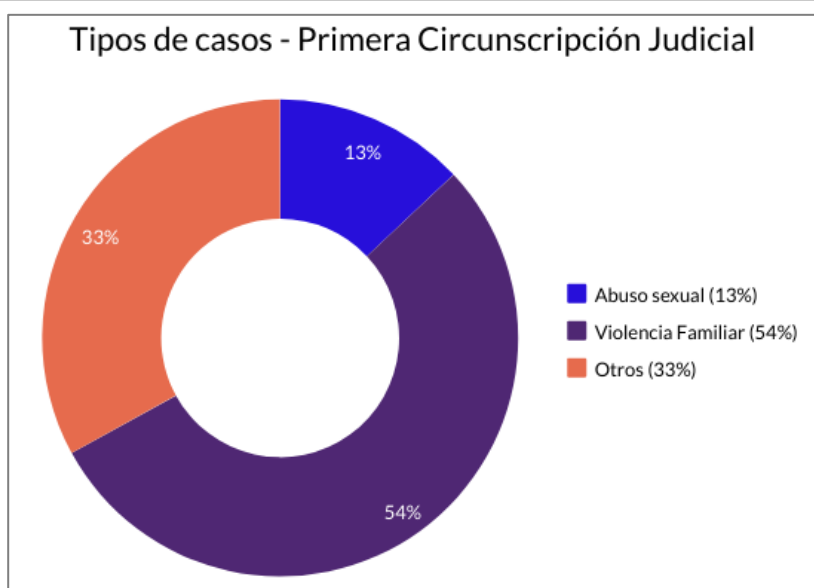


Fuente: Secretaría de Resolución Alternativa de Conflictos de la Primera y Tercera Circunscripción Judicial.

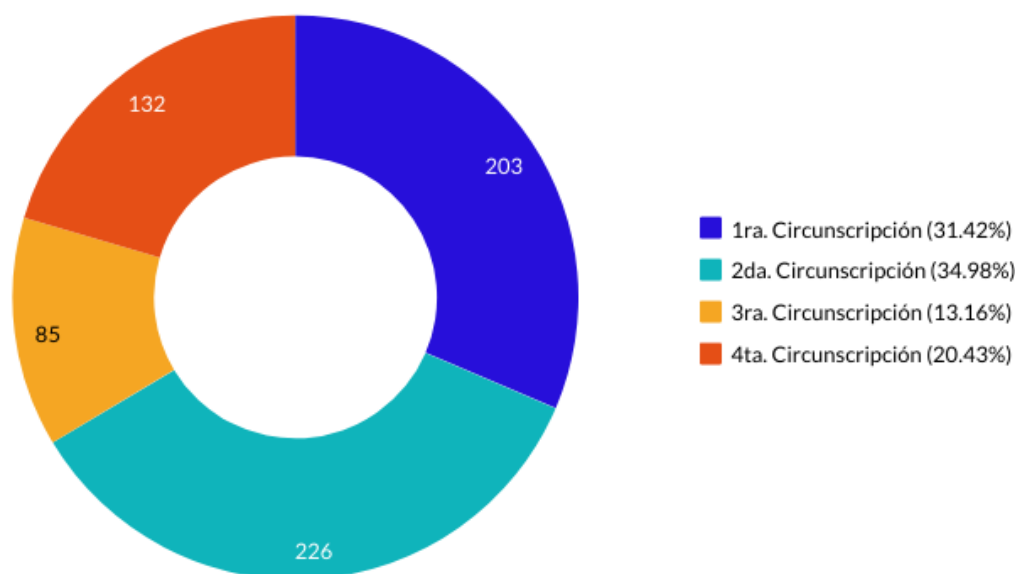
DIRECCIÓN TÉCNICA INTERDISCIPLINARIA DE ASISTENCIA A VÍCTIMAS Y TESTIGOS

Cantidad de actuaciones profesionales por tipo en torno a las problemáticas abordadas en la 1ra Circunscripción Judicial – Año 2020

| | | |
|--------------------------------------|--------------------------|------------|
| Evaluación, Asistencia y Orientación | | 142 |
| Análisis y modalidad de intervención | Orientación | 8 |
| | Redefinición de circuito | 23 |
| | Obstáculos | 29 |
| Total de casos ingresados | | 203 |



Total de casos ingresados por Circunscripción Judicial- Año 2020



Fuente: Dirección Técnica Interdisciplinaria de Asistencia a Víctimas y Testigos.

CUERPO MÉDICO FORENSE

LABORATORIO DE CIENCIAS FORENSES

| Cantidad de pericias por tipo y Circunscripción Judicial – Año 2020 | | | | | |
|---|---------------|-----------|-----------------|---------------|-------------|
| | Toxicológicas | Clínicas | Microbiológicas | Química Legal | Total |
| 1ra Circunscripción | 370 | 11 | 11 | 33 | 425 |
| 2da Circunscripción | 274 | 8 | 8 | 44 | 334 |
| 3ra Circunscripción | 321 | 3 | 9 | 9 | 342 |
| 4ta Circunscripción | 136 | 8 | 4 | 100 | 248 |
| Total | 1101 | 30 | 32 | 186 | 1349 |

Fuente: Jefatura Cuerpo Médico Forense.

BIOLOGÍA FORENSE

| Cantidad de pericias de ADN por Circunscripción Judicial | |
|--|------------|
| 1ra Circunscripción | 132 |
| 2da Circunscripción | 102 |
| 3ra Circunscripción | 28 |
| 4ta Circunscripción | 30 |
| Total | 292 |

Fuente: Jefatura Cuerpo Médico Forense

AUTOPSIAS

| Cantidad de Autopsias por sexo y Circunscripción Judicial – Año 2020 | | | | |
|--|----------|-----------|------------------|------------|
| | Femenino | Masculino | N/D restos óseos | Total |
| 1ra Circunscripción | 42 | 156 | 4 | 202 |
| 2da Circunscripción | 18 | 71 | 1 | 90 |
| 3ra Circunscripción | 10 | 41 | 1 | 52 |
| 4ta Circunscripción | 4 | 20 | 1 | 25 |

Fuente: Jefatura Cuerpo Médico Forense.

PSIQUIATRÍA – PSICOLOGÍA

| Cantidad de pericias discriminadas por tipo – Año 2020 | |
|---|---------------|
| Primera Circunscripción Judicial | |
| Determinación de capacidad (insanía, curatela e interdicción) | 189 |
| Acción de Protección de Persona | 231 |
| Daño Psíquico | 290 |
| CPP art. 75 – (Examen obligatorio) | 318 |
| CPP art. 201 d | 2.419 |
| Junta Médica Psiquiátrica | 120 |
| Cámara Gesell | 270 |
| Otras Psicológicas | 1.561* |
| Otras Psiquiátricas | 97 |

*Audiencias. Pericias, entrevistas, revinculación, entrevistas de Interacción Familiar en domicilio.

Fuente: Cuerpo Médico Forense – Primera circunscripción Judicial.

| Cantidad de pericias discriminadas por tipo – Año 2020 | |
|---|------------|
| Segunda Circunscripción Judicial | |
| Determinación de capacidad (insanía, curatela e interdicción) | 11 |
| Acción de Protección de Persona | 1 |
| Daño Psíquico | 16 |
| CPP art. 75 – (Examen obligatorio) | 131 |
| Junta Médica Psiquiátrica | 101 |
| Cámara Gesell | 172 |
| Otras Psicológicas | 225 |

Fuente: Cuerpo Médico Forense – Segunda Circunscripción Judicial.

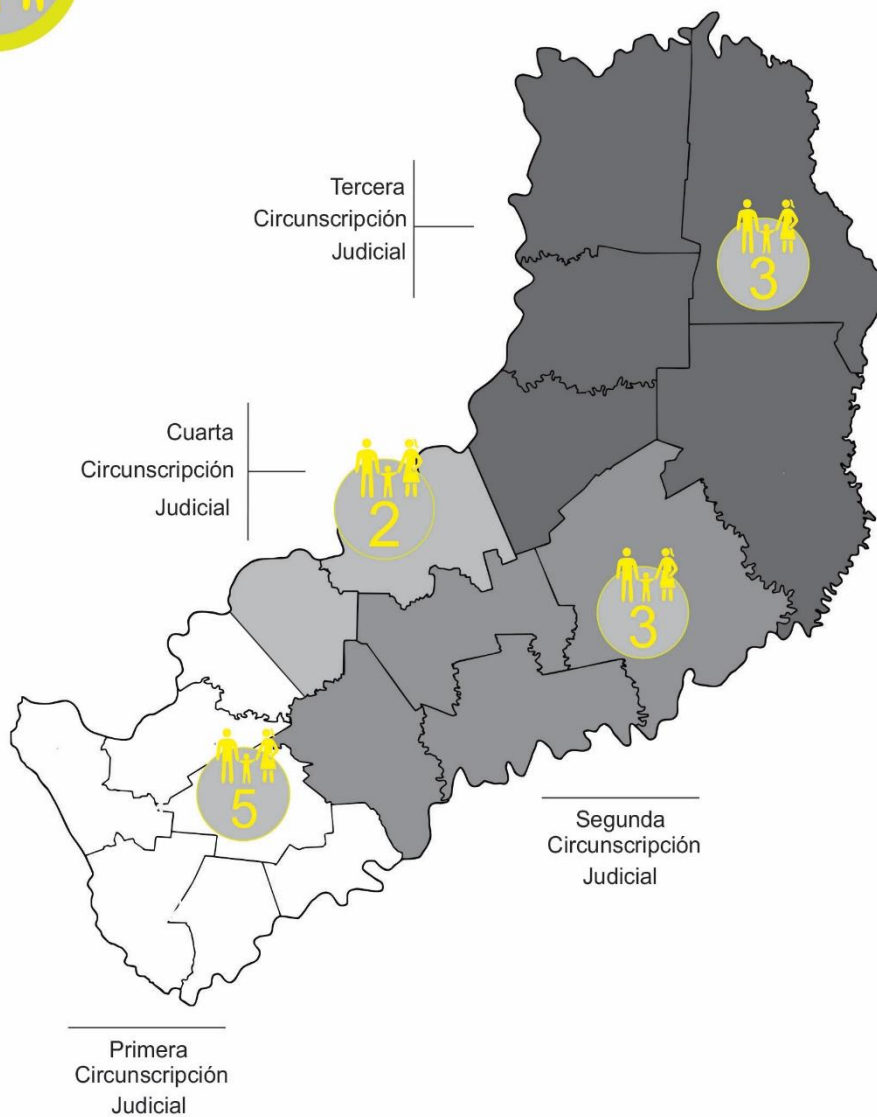
| Cantidad de pericias discriminadas por tipo – Año 2020 | |
|---|-----|
| Tercera Circunscripción Judicial | |
| Determinación de capacidad (insanía, curatela e interdicción) | 36 |
| Acción de Protección de Persona | 14 |
| Daño Psíquico | 23 |
| CPP art. 75 – (Examen obligatorio) | 127 |
| CPP art. 201 d | 269 |
| Junta Médica Psiquiátrica | 34 |
| Cámara Gesell | 82 |
| Otras Psicológicas | 88 |

Fuente: Cuerpo Médico Forense – Tercera Circunscripción Judicial.

DATOS JURISDICCIONALES



Materia Familia y Violencia Familiar



Referencia



Cantidad de Juzgados con competencia en la Materia

Cantidad de causas ingresadas en Materia Familia y Violencia Familiar en los Juzgados con competencia por Circunscripción Judicial – Año 2020

| Causas ingresadas | Primera | Segunda | Tercera | Cuarta | Total |
|--------------------------|---------|---------|---------|--------|---------------|
| Netas | 14.837* | 4.334 | 5.994 | 1.534 | 26.699 |
| Incidentes | 8.00 | 56 | 106 | 39 | 1.001 |

***9.002** de estas causas ingresadas corresponden únicamente al Juzgado de Violencia Nº1 de Posadas.

Cantidad de causas resueltas en Materia Familia y Violencia Familiar por Circunscripción Judicial

| Causas resueltas | Primera | Segunda | Tercera | Cuarta | Total |
|-------------------------|---------|---------|---------|--------|---------------|
| Por sentencia | 1.670 | 513 | 657 | 150 | 2.990 |
| Por otros medios | 10.942* | 266 | 1.290 | 574 | 13.072 |

***7.552** de estas causas resueltas por otros medios corresponden únicamente al Juzgado de Violencia Nº1 de Posadas.

Cantidad de Audiencias Recibidas en Materia Familia y Violencia Familiar por Circunscripción Judicial

| Audiencias recibidas | Primera | Segunda | Tercera | Cuarta | Total |
|-------------------------------|---------|---------|---------|--------|--------------|
| En materia Familia | 2.498 | 2.877 | 1.158 | 613 | 7.146 |
| En materia Violencia Familiar | 1.085 | 2.028 | 1.177 | 152 | 4.442 |

Fuente: Planillas remitidas por los Juzgados con competencia en la Materia de las cuatro Circunscripciones Judiciales.

Cantidad de Guardas y Adopciones por Circunscripción Judicial

| | Primera | Segunda | Tercera | Cuarta | Total |
|------------|---------|---------|---------|--------|------------|
| Guardas | 69 | 28 | 74 | 8 | 179 |
| Adopciones | 17 | 16 | 9 | 7 | 49 |

Categorías de Juicios con mayor cantidad de ingresos por Circunscripción Judicial

| | Primera | Segunda | Tercera | Cuarta | Total |
|--------------------|---------|---------|---------|--------|---------------|
| Violencia Familiar | 9.022 | 3.899 | 3.810 | 1.036 | 17.767 |
| Alimentos | 1.280 | 320 | 697 | 164 | 2.461 |
| Divorcios | 1.221 | 335 | 376 | 141 | 2.073 |

Principales medidas dispuestas en Violencia Familiar por Circunscripción Judicial

| | Primera | Segunda | Tercera | Cuarta | Total |
|-------------------------------------|---------|---------|---------|--------|--------------|
| Exclusiones de hogar | 762 | 603 | 867 | 190 | 2.422 |
| Restricción de contacto | 3.633 | 1.990 | 2.114 | 651 | 8.388 |
| Tratamiento psicológico de víctimas | 4.844 | 0 | 0 | 0 | 4.844 |
| Botón antipánico | 652 | 70 | 46 | 84 | 852 |

Fuente: Planillas remitidas por los Juzgados con competencia en la Materia de las cuatro Circunscripciones Judiciales.

FEMICIDIOS

FEMICIDIOS 2020

9

**MUJERES CIS
VÍCTIMAS
DIRECTAS DE
FEMICIDIO**

3

**VÍCTIMAS DE
FEMICIDIO
VINCULADO**

16

**NIÑAS, NIÑOS Y
ADOLESCENTES
A CARGO DE LAS
VÍCTIMAS
DIRECTAS DE
FEMICIDIO**



EDAD DE LAS VÍCTIMAS

2 18 a 24
años

3 25 a 34
años

2 35 a 44
años

2 45 a 59
años



LUGAR DEL HECHO

5 Vivienda de la
víctima

1 Vivienda del
agresor

3 Vivienda compartida
entre la víctima y el
agresor



VÍNCULO CON EL AGRESOR

2 Pareja

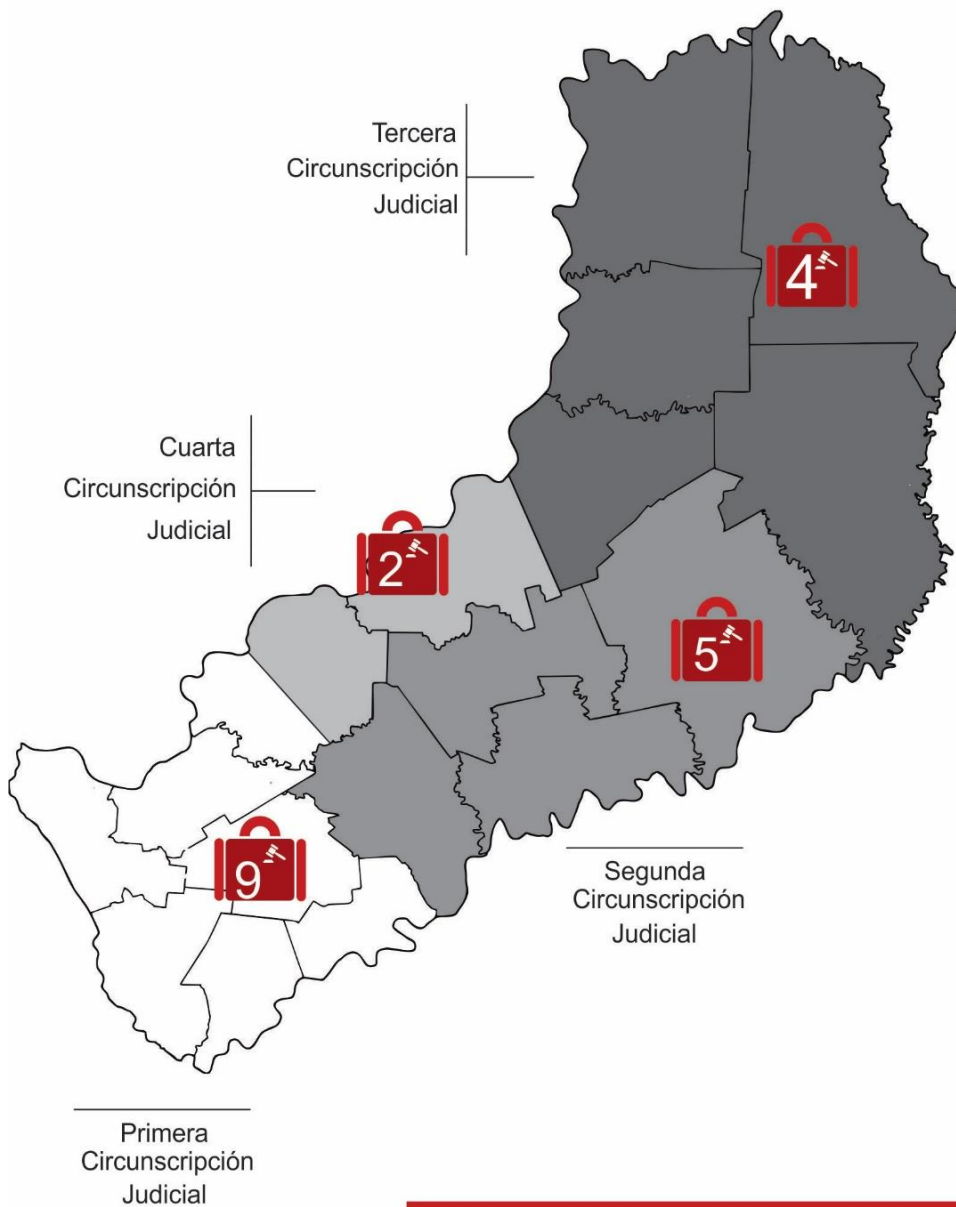
3 Ex pareja

3 Familiar

1 Desconocido



Materia Civil y Comercial



Referencia



Cantidad de Juzgados con competencia en la Materia

**Cantidad de causas ingresadas en Materia Civil y Comercial por
Circunscripción Judicial – Año 2020**

| | Primera | Segunda | Tercera | Cuarta | Total |
|---|---------|---------|---------|--------|--------------|
| Juzgados con competencia en lo Civil y Comercial | 4.289 | 987 | 727 | 229 | 6.232 |
| Incidentes ingresados | 1.130 | 196 | 189 | 35 | 1.550 |
| Secretarías de Tributarias | 1.515 | - | - | - | 1.515 |
| Incidentes ingresados | 64 | - | - | - | 64 |

Cantidad de causas resueltas en Materia Civil y Comercial por Circunscripción Judicial

| | | Primera | Segunda | Tercera | Cuarta | Total |
|---|------------------------------------|---------|---------|---------|--------|--------------|
| Juzgados con competencia en lo Civil y Comercial | Resueltas por sentencia definitiva | 1.880 | 313 | 221 | 62 | 2.476 |
| | Resueltas por otros medios | 1.492 | 67 | 372 | 88 | 2.019 |
| Secretarías de Tributarias | Resueltas por sentencia definitiva | 387 | - | - | - | 387 |
| | Resueltas por otros medios | 69 | - | - | - | 69 |

**Cantidad de audiencias recibidas en Materia Civil y Comercial por
Circunscripción Judicial**

| | Primera | Segunda | Tercera | Cuarta | Total |
|-------------------------|---------|---------|---------|--------|--------------|
| Audiencias | 952 | 457 | 229 | 144 | 1.782 |
| Audiencias preliminares | 530 | 162 | 116 | 58 | 866 |

Fuente: Planillas remitidas por los Juzgados con competencia en la Materia de las cuatro Circunscripciones Judiciales.

Categorías de Juicios con mayor cantidad de ingresos por Circunscripción Judicial

| | | Primera | Segunda | Tercera | Cuarta | Total |
|---------------------------------------|-----------------------|---------|---------|---------|--------|--------------|
| Procesos de ejecución | Sentencias/honorarios | 432 | 44 | 45 | 22 | 543 |
| | Especiales (fiscal) | 1.714* | 49 | 79 | 13 | 1.855 |
| | Ejecutivos | 353 | 123 | 45 | 4 | 525 |
| Ordinarios | Daños y perjuicios** | 511 | 183 | 169 | 40 | 903 |
| Sucesorios | | 965 | 239 | 127 | 53 | 1.384 |
| Administrativos | | 218 | 104 | 83 | 15 | 420 |
| Beneficio de litigar sin gasto | | 457 | 158 | 114 | 39 | 768 |

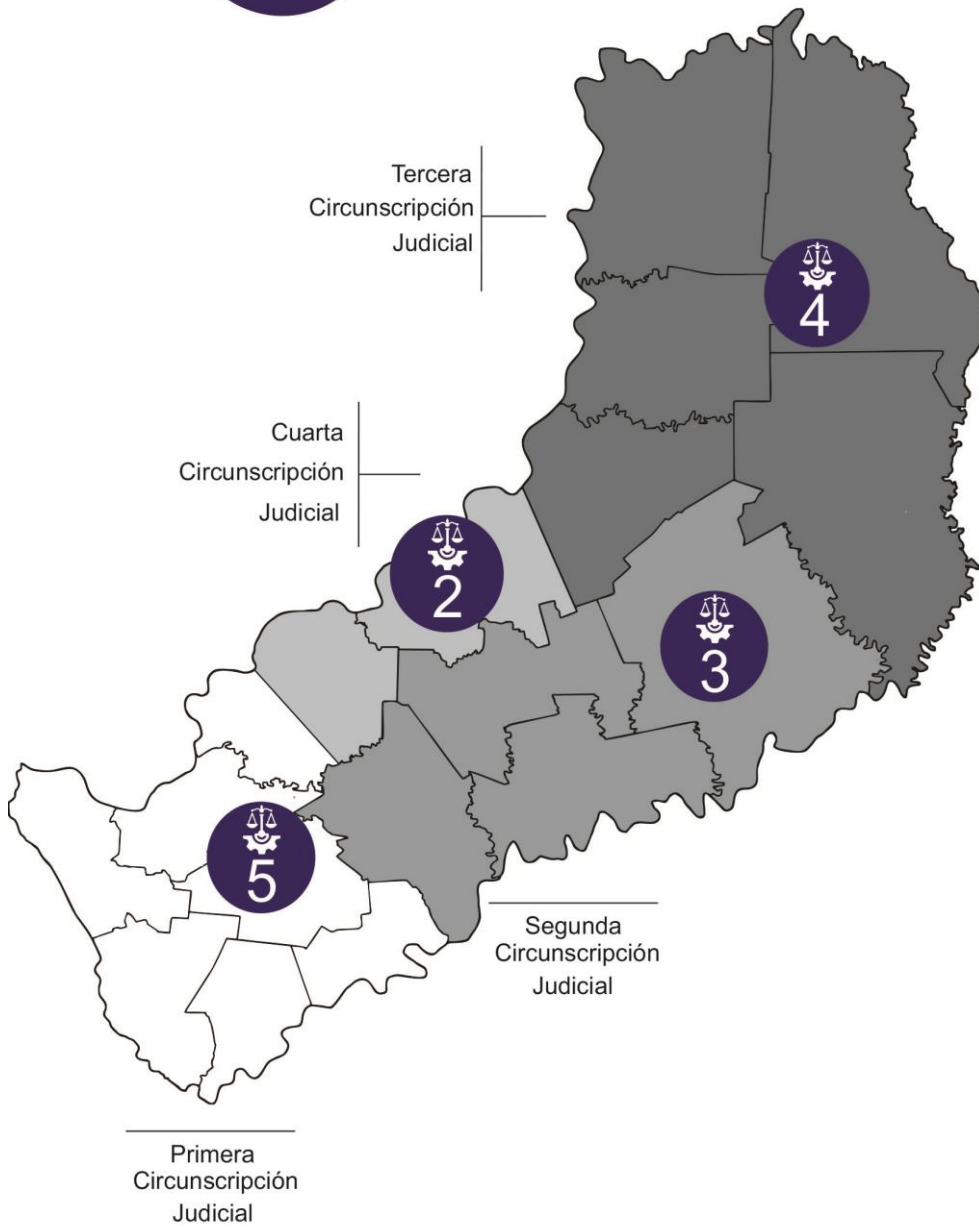
*Incluye 1.264 ejecuciones fiscales de las Secretarías de Ejecución Tributaria.

** Corresponde a la sumatoria de las categorías “daños y perjuicios” y “daños y perjuicios y daño moral”.

Fuente: Planillas remitidas por los Juzgados con competencia en la Materia de las cuatro Circunscripciones Judiciales.



Materia Laboral



Referencia



Cantidad de Juzgados con competencia en la Materia

Cantidad de causas ingresadas en Materia Laboral en los Juzgados con competencia por Circunscripción Judicial – Año 2020

| Causas ingresadas | Primera | Segunda | Tercera | Cuarta | Total |
|-------------------|---------|---------|---------|--------|--------------|
| Netas | 1.712 | 289 | 610 | 81 | 2.692 |
| Incidentes | 467 | 12 | 48 | 19 | 546 |

Cantidad de causas resueltas en Materia Laboral por Circunscripción Judicial

| Causas resueltas | Primera | Segunda | Tercera | Cuarta | Total |
|------------------|---------|---------|---------|--------|--------------|
| Por sentencia | 810 | 182 | 94 | 19 | 1.105 |
| Por otros medios | 458 | 0 | 74 | 28 | 560 |

Cantidad de Audiencias Recibidas en Materia Laboral por Circunscripción Judicial

| | Primera | Segunda | Tercera | Cuarta | Total |
|--------------------|---------|---------|---------|--------|--------------|
| En Materia laboral | 1.249 | 292 | 420 | 189 | 2.150 |

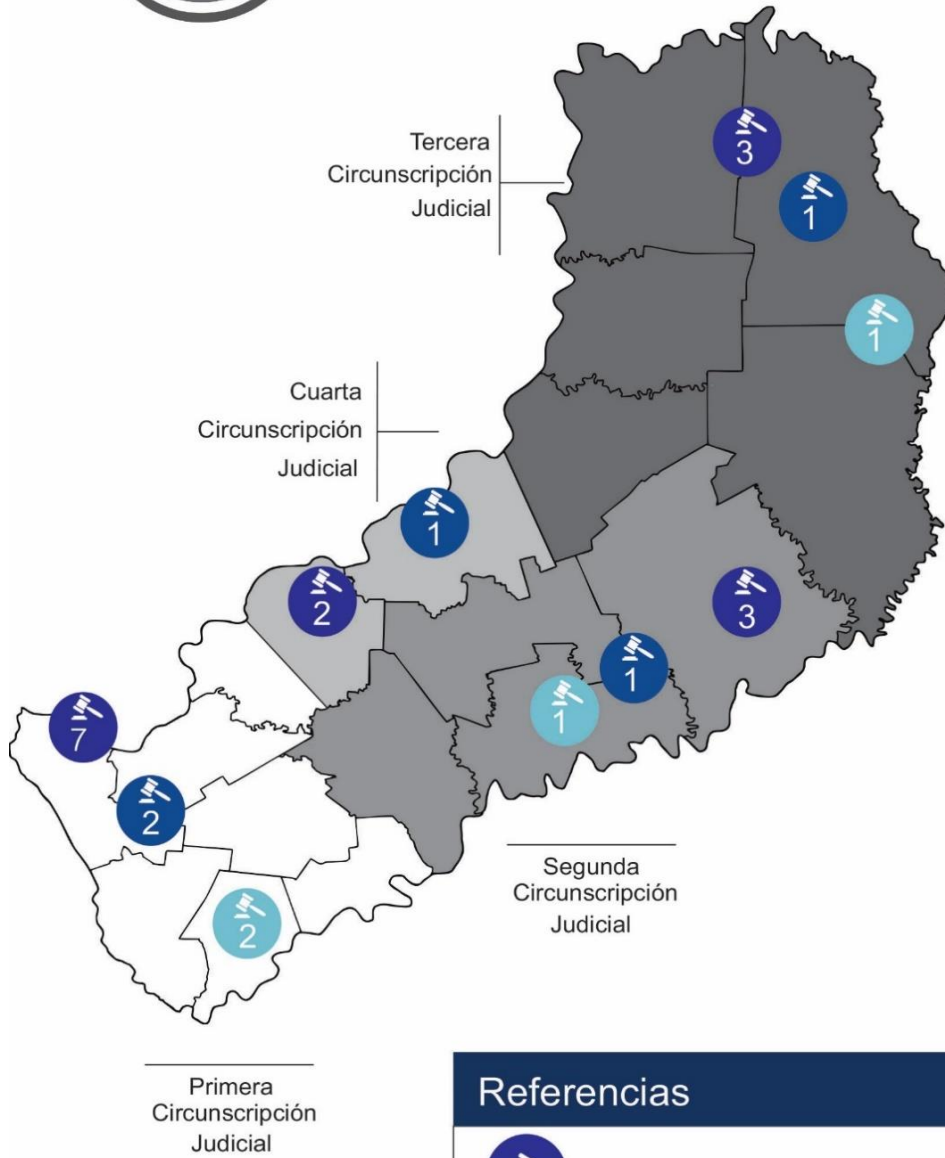
Categorías de Juicio con mayor cantidad de ingresos por Circunscripción Judicial

| | Primera | Segunda | Tercera | Cuarta | Total |
|---|---------|---------|---------|--------|------------|
| Acciones laborales de trámite ordinario | 707 | 27 | 144 | 41 | 919 |
| Acciones laborales abreviadas | 193 | 69 | 5 | 34 | 301 |
| Acciones por accidente laboral de trámite ordinario | 337 | 14 | 107 | 2 | 460 |
| Acciones por accidente laboral abreviadas | 349 | 25 | 161 | 7 | 542 |
| Ejecutivos laborales | 145 | 0 | 23 | 4 | 172 |

Fuente: Planillas remitidas por los Juzgados con competencia en la Materia de las cuatro Circunscripciones Judiciales.



Materia Penal



Referencias



Cantidad de Juzgados con competencia en Instrucción Penal



Cantidad de Juzgados con competencia en Correccional y Menores



Cantidad de Tribunales Penales

Cantidad de causas Ingresadas por Circunscripción Judicial – Año 2020

| | Primera | Segunda | Tercera | Cuarta | Total |
|------------------------------------|---------|---------|---------|--------|---------------|
| Juzgados de Instrucción | 20.202 | 9.793 | 7.638 | 1.819 | 39.452 |
| Juzgados Correccional y de Menores | 797 | 579 | 119 | 142 | 1.637 |
| Materia Correccional | 430 | 317 | 0 | 58 | 805 |
| Materia Menores | 367 | 262 | 119 | 84 | 832 |
| Tribunales Penal | 232 | 98 | 102 | - | 432 |
| Superior Tribunal De Justicia | | | | | |
| Recurso de casación | 52 | 15 | 5 | - | 72 |
| Recurso de Queja | | | | | 27 |

Delitos con mayor cantidad de ingresos por Circunscripción Judicial

| | Primera | Segunda | Tercera | Cuarta | Total |
|--|---------|---------|---------|--------|---------------|
| Delitos Contrás Las Personas | 3.037 | 1.224 | 1.366 | 1.066 | 6.693 |
| Delitos Contra La Integridad Sexual | 510 | 431 | 430 | 151 | 1.522 |
| Delitos Contra El Estado Civil | 147 | 358 | 233 | 114 | 852 |
| Delitos Contra La Libertad | 1.998 | 1.484 | 675 | 254 | 4.411 |
| Delitos Contra La Propiedad | 6.656 | 3.689 | 2.357 | 837 | 13.539 |
| Delitos Contra La Seguridad Publica | 39 | 166 | 167 | 33 | 405 |
| Delitos Contra La Administración Pública | 379 | 470 | 350 | 97 | 1.296 |
| Delitos Contra La Fe Pública | 41 | 58 | 45 | 45 | 189 |

Fuente: Planillas remitidas por los Juzgados con competencia en la Materia de las cuatro Circunscripciones Judiciales.

Cantidad de causas resueltas en etapa de Instrucción por Circunscripción Judicial

| Etapa de Instrucción | Primera | Segunda | Tercera | Cuarta | Total |
|--|--------------|--------------|--------------|------------|--------------|
| Sobreseimientos | 789 | 297 | 157 | 85 | 1328 |
| Prescripción | 531 | 235 | 27 | 138 | 931 |
| Desestimación | 2.827 | 761 | 1.065 | 241 | 4.894 |
| Suspensión de acción penal | 67 | 10 | 2 | 11 | 90 |
| Exhortos cumplidos y/u oficios ley cumplidos | 1.767 | 34 | 56 | 22 | 1.879 |
| Total por Circunscripción | 5.981 | 1.337 | 1.307 | 497 | 9.122 |

| | | | | | |
|--------------------------|-----|-----|-----|----|--------------|
| Elevadas a Juicio | 484 | 320 | 183 | 68 | 1.055 |
|--------------------------|-----|-----|-----|----|--------------|

Cantidad de causas resueltas en etapa de Juicio por Circunscripción Judicial

| Etapa de Juicio | Primera | Segunda | Tercera | Cuarta | Total |
|---|------------|------------|-----------|-----------|------------|
| Debates | 16 | 1 | 4 | 1 | 22 |
| Juicio Abreviado | 132 | 82 | 48 | 18 | 280 |
| Suspensión de juicio a prueba o por extinción de acción en virtud de probation/criterio oportunidad | 22 | 175 | 1 | 19 | 217 |
| Sobreseimientos por prescripción | 203 | 108 | 4 | 6 | 321 |
| Sobreseimiento por declaración de inimputabilidad o por muerte del imputado | 2 | 0 | 3 | 0 | 5 |
| Total por Circunscripción | 375 | 366 | 60 | 44 | 845 |

Fuente: Planillas remitidas por los Juzgados con competencia en la Materia de las cuatro Circunscripciones Judiciales.

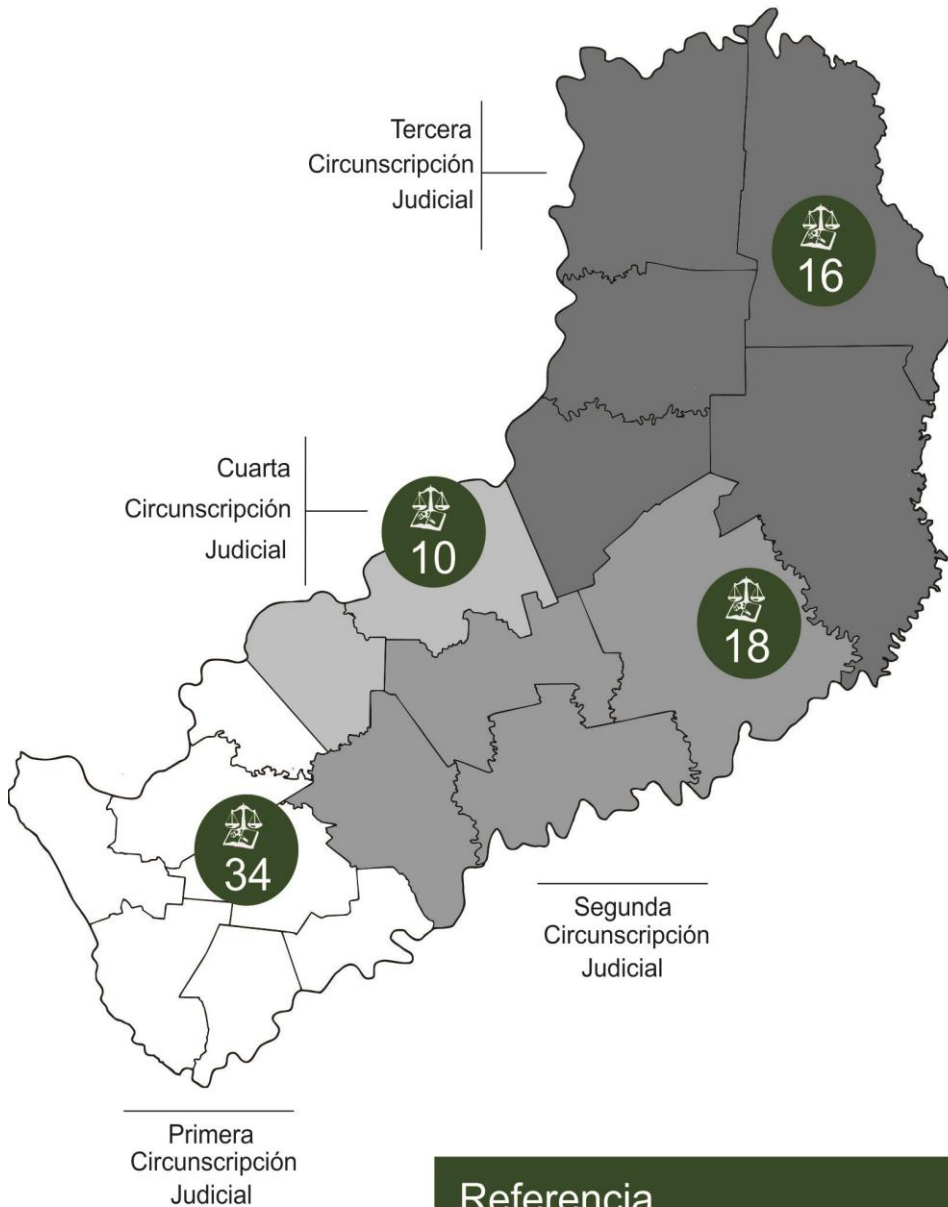
Ejecución Penal por Circunscripción Judicial

| | Primera | Segunda | Tercera | Cuarta | Total |
|-------------------------------------|---------|---------|---------|--------|------------|
| Condenas de ejecución condicional | 55 | 22 | 13 | 15 | 105 |
| Condenas de ejecución efectiva | 70 | 56 | 42 | 5 | 173 |
| Salidas transitorias efectivas | 33 | 4 | 5 | 0 | 42 |
| Libertades condicionales concedidas | 39 | 60 | 37 | 0 | 136 |

Fuente: Planillas remitidas por los Juzgados con competencia en la Materia de las cuatro Circunscripciones Judiciales.



Juzgados de Paz



Referencia



Cantidad de Juzgados de Paz con competencia en la materia

Cantidad de causas ingresadas por Materia y Circunscripción Judicial – Año 2020

| | Primera | Segunda | Tercera | Cuarta | Total |
|--|---------|---------|---------|--------|--------------|
| Juzgados con competencia en Materia Civil y Comercial | 7.363 | 955 | 935 | 440 | 9.693 |
| Medidas Cautelares de Violencia Familiar | 1.535 | 506 | 1.227 | 104 | 3.372 |
| Juzgados con competencia en Materia Contravencional | 4.197 | 2.724 | 1.281 | 579 | 8.781 |
| Medidas Cautelares de Violencia Familiar | 619 | 154 | 38 | 32 | 843 |

Cantidad de causas resueltas por Materia y Circunscripción Judicial

| | | Primera | Segunda | Tercera | Cuarta | Total |
|-----------------------------------|--------------------------------------|---------|---------|---------|--------|--------------|
| Materia Civil y Comercial* | Resueltas por sentencia definitiva | 1.569 | 293 | 466 | 261 | 2.589 |
| | Resueltas por otros medios | 561 | 148 | 121 | 42 | 872 |
| Materia** Contravencional | Resueltas por sentencia | 4.290 | 2.234 | 817 | 371 | 7.712 |
| | Prescripción | 572 | 55 | 285 | 75 | 987 |
| | Otras forma de extinción de la causa | 178 | 72 | 63 | 23 | 336 |

*Total de causas resueltas en Materia Civil y Comercial: 3.461

**Total de causas resueltas en Materia Contravencional: 9.035

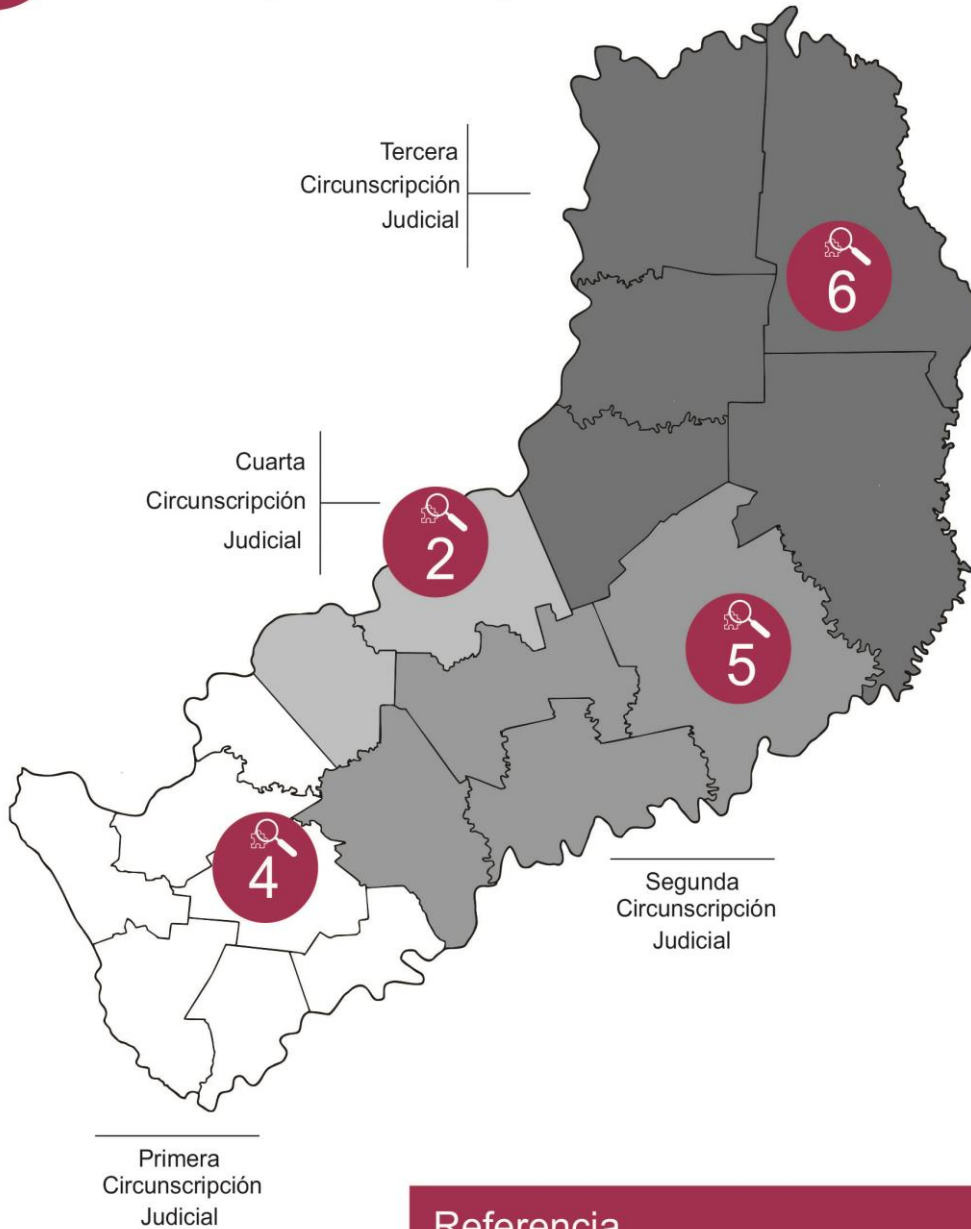
Cantidad de Audiencias registradas por Materia y Circunscripción Judicial

| | | Primera | Segunda | Tercera | Cuarta | Total |
|----------------------|-------------------------|---------|---------|---------|--------|--------------|
| Audiencias recibidas | Materia Civil | 565 | 677 | 778 | 78 | 2.098 |
| | Materia Contravencional | 4.559 | 1.370 | 1.471 | 568 | 7.968 |


Fuente: Planillas remitidas por los Juzgados de Paz de las cuatro Circunscripciones Judiciales.



Fiscalías en Materia Civil, Comercial, Laboral, Familia y Violencia Familiar



Referencia

 Cantidad de Fiscalías con competencia en la Materia

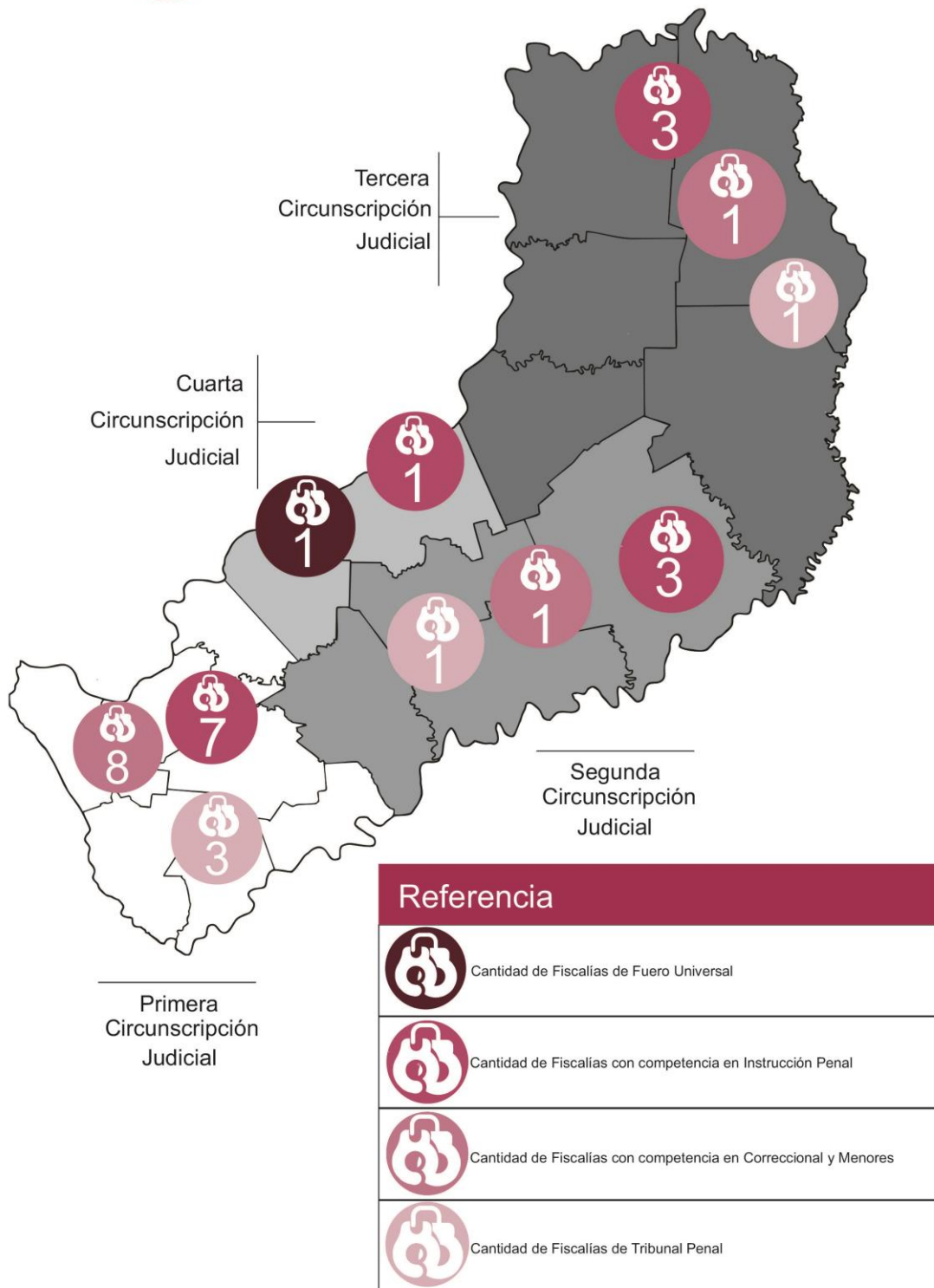
Expedientes ingresados en Fiscalía con competencia Civil, Comercial, Laboral, Familia y Violencia Familiar por Circunscripción Judicial – Año 2020

| | | Primera | Segunda | Tercera | Cuarta | Total |
|------------------------|---------------------------|---------|---------|---------|--------|---------------|
| Expedientes Ingresados | | 7.724 | 9.136 | 1.837 | 873 | 19.570 |
| Vistas Ingresadas | Materia civil y comercial | 1.891 | 754 | 634 | 48 | 3.327 |
| | Materia Familia | 1.381 | 1.588 | 1.056 | 209 | 4.234 |
| | Materia Laboral | 623 | 129 | 213 | 12 | 977 |
| Dictámenes | | 3.927 | 3.782 | 2.003 | 499 | 10.211 |

Fuente: Planillas remitidas por las Fiscalías con competencia en la Materia de las cuatro Circunscripciones Judiciales.



Fiscalías en Materia Penal



Registros en Fiscalías Penales de Instrucción – Año 2020

| | | Primera | Segunda | Tercera | Cuarta | Total |
|---------------------|-------------------------------------|---------|---------|---------|--------|--------------|
| Denuncias Recibidas | | 944 | 232 | 376 | 27 | 1.579 |
| Dictámenes | Excarcelaciones | 1.686 | 2.456 | 684 | 249 | 5.026 |
| | Sobreseimiento | 93 | 49 | 16 | 11 | 189 |
| | Prisión Preventiva | 6 | 2 | 10 | 0 | 18 |
| | Requerimiento de Instrucción Formal | 529 | 107 | 253 | 51 | 940 |
| | Elevación a Juicios | 547 | 171 | 170 | 67 | 955 |

Registros en Fiscalías Penales de Correccional y de Menores

| | Primera | Segunda | Tercera | Total |
|-------------------------------------|---------|---------|---------|------------|
| Requerimiento de elevación a juicio | 16 | 20 | 1 | 37 |
| Suspensión de Juicio a prueba | 157 | 17 | 14 | 188 |
| Vistas evacuadas | 123 | 65 | 0 | 188 |
| Juicio Abreviado | 68 | 1 | 3 | 72 |

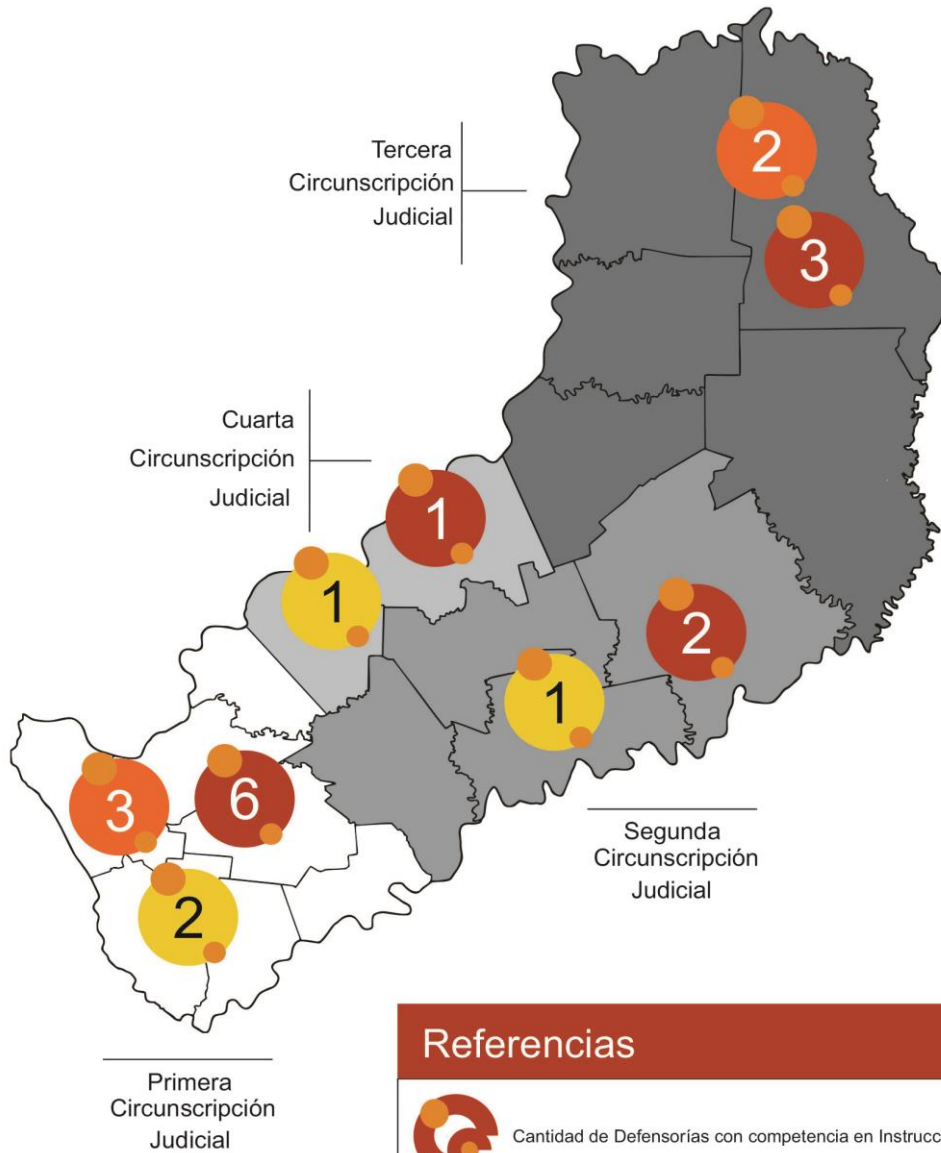
Registros en Fiscalías Penales del Tribunal – Año 2020

| | Primera | Segunda | Tercera | Total |
|--------------------------------|---------|---------|---------|------------|
| Ofrecimiento de pruebas | 102 | 107 | 73 | 282 |
| Participación en debates | 5 | 1 | 6 | 12 |
| Cesación de prisión preventiva | 33 | 1 | 2 | 36 |
| Excarcelaciones | 15 | 14 | 8 | 37 |
| Libertad Condicional | 96 | 63 | 55 | 214 |
| Prescripciones | 103 | 13 | 0 | 116 |
| Salidas extraordinarias | 7 | 2 | 12 | 21 |
| Juicios abreviados | 109 | 31 | 45 | 185 |
| Suspensión de juicio a prueba | 5 | 5 | 2 | 12 |

Fuente: Planillas remitidas por las Fiscalías con competencia en la Materia de las cuatro Circunscripciones Judiciales.



Defensorías en Materia Penal



Referencias



Cantidad de Defensorías con competencia en Instrucción Penal



Cantidad de Defensorías con competencia en Correccional y Menores



Cantidad de Defensorías de Fuero Universal

Registros en Defensorías Penales por Circunscripción Judicial – Año 2020

| | Primera | Segunda | Tercera | Cuarta | Total |
|--------------------------------------|---------|---------|---------|--------|--------------|
| Expedientes con intervención directa | 2.300 | 2.690 | 565 | 435 | 5.990 |
| Excarcelaciones | 839 | 873 | 457 | 108 | 2.277 |
| Falta de Merito | 76 | 61 | 79 | 26 | 242 |
| Criterio de oportunidad | 1 | 83 | 20 | 3 | 107 |
| Juicio abreviado | 29 | 32 | 32 | 0 | 93 |
| Recursos | 43 | 0 | 48 | 22 | 113 |
| Audiencias | 914 | 867 | 2.449 | 0 | 4.230 |

Registros en Defensoría Correccional y de Menores de la Primera Circunscripción Judicial

| | |
|--------------------------------------|--------------|
| Expedientes con intervención directa | 4.930 |
| Entrega de Menores | 14 |
| Suspensión de juicio a prueba | 381 |
| Juicio abreviado | 47 |
| Audiencias | 474 |

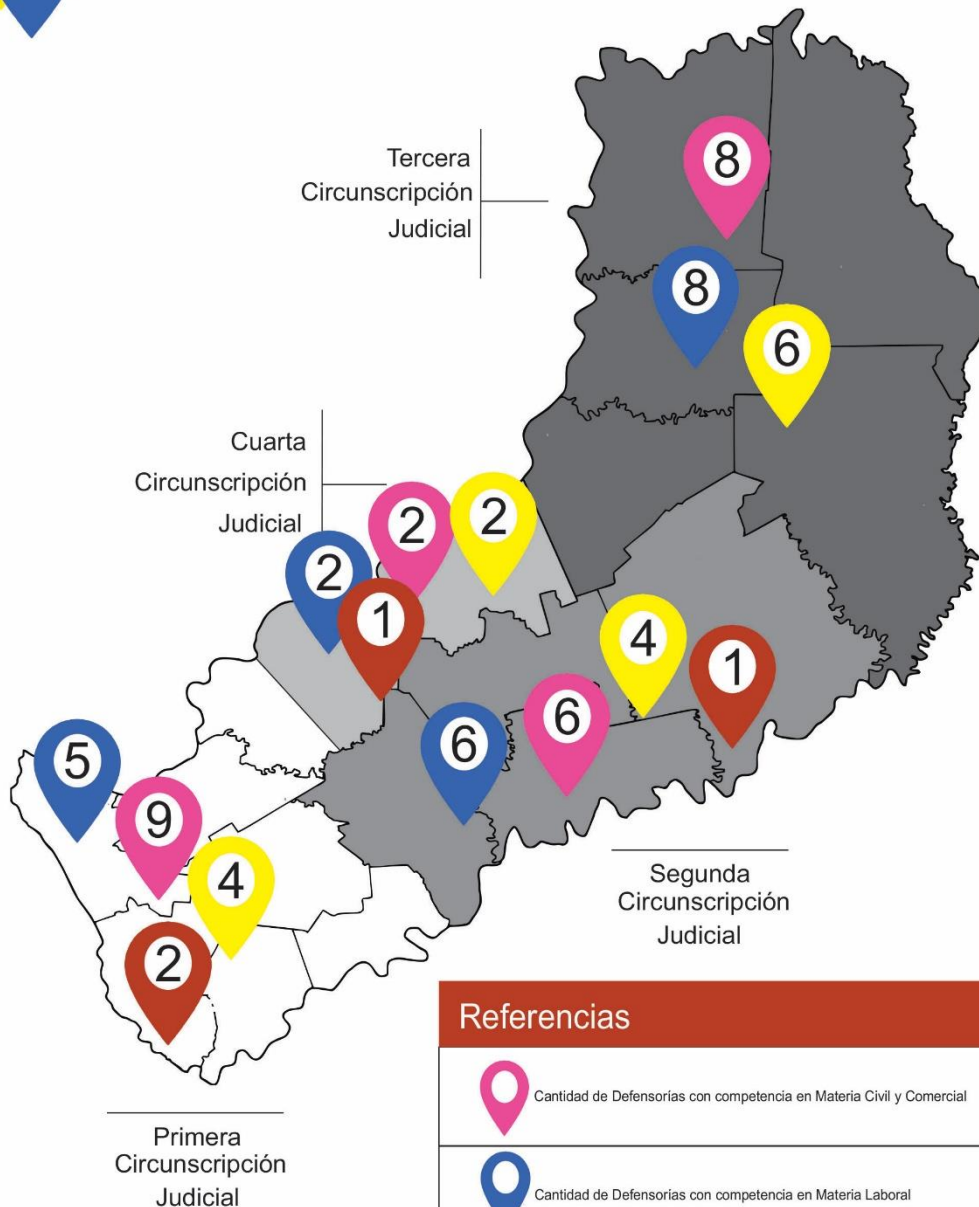
Registros en Defensorías de Fuero Universal por Circunscripción Judicial – Año 2020

| | Primera | Segunda | Cuarta | Total |
|-----------------------|---------|---------|--------|--------------|
| Escritos | 298 | 960 | 695 | 1.953 |
| Audiencias celebradas | 466 | 513 | 183 | 1.162 |

Fuente: Planillas remitidas de las Defensorías con competencia en la Materia de las cuatro Circunscripciones Judiciales.



Defensorías en Materia Civil, Comercial, Laboral, Familia y Violencia Familiar



| Referencias | |
|---|---|
|  | Cantidad de Defensorías con competencia en Materia Civil y Comercial |
|  | Cantidad de Defensorías con competencia en Materia Laboral |
|  | Cantidad de Defensorías con competencia en Materia Familia y Violencia Familiar |
|  | Cantidad de Defensorías de Fuero Universal |

Registros en Defensorías con competencia en Materia Civil, Comercial, Laboral, Familia y Violencia Familiar por Circunscripción Judicial – Año 2020

| | Primera | Segunda | Tercera | Cuarta | Total |
|-----------------------|---------|---------|---------|--------|---------------|
| Juicios Iniciados | 689 | 593 | 984 | 39 | 2.305 |
| Dictámenes | 8.072* | 2.445 | 1.027 | 353 | 11.897 |
| Audiencias Celebradas | 494 | 723 | 103 | 662 | 1.982 |

*539 dictámenes corresponden solamente a Materia de Violencia de la primera Circunscripción Judicial.

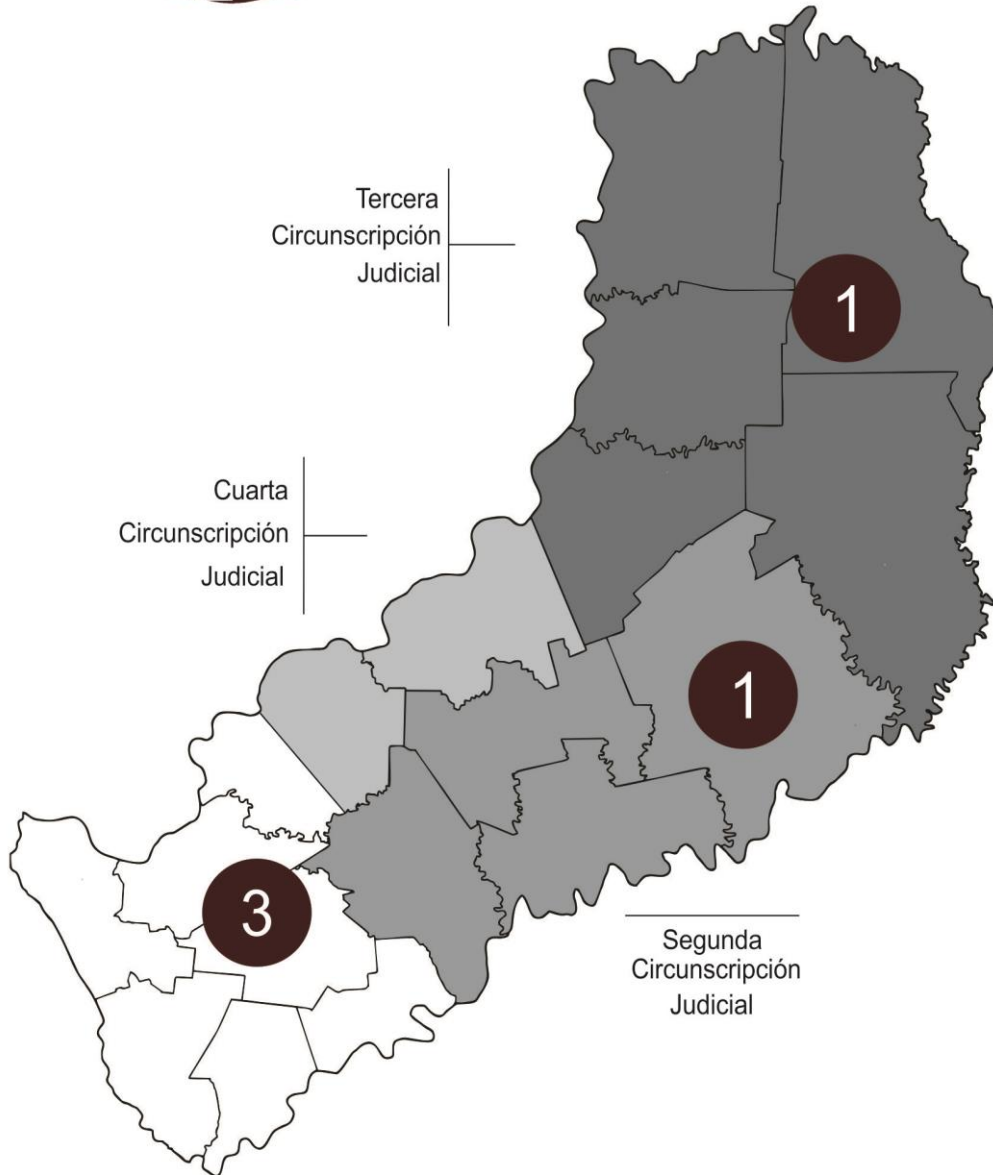
Principales Medidas dictadas por las Defensorías con competencia en Familia y Violencia Familiar por Circunscripción Judicial

| | Primera | Segunda | Cuarta | Total |
|----------------------------------|---------|---------|--------|--------------|
| Exclusión del hogar | 932 | 9 | 0 | 941 |
| Restricción de contacto | 4854 | 50 | 8 | 4.912 |
| Botón antipánico | 1056 | 0 | 1 | 1.057 |
| Restitución- secuestro de bienes | 220 | 50 | 0 | 270 |
| Alimentos provisorios | 8 | 49 | 3 | 60 |

Fuente: Planillas remitidas de las Defensorías con competencia en la Materia de las cuatro Circunscripciones Judiciales.



Cámaras de Apelaciones



Primera
Circunscripción
Judicial

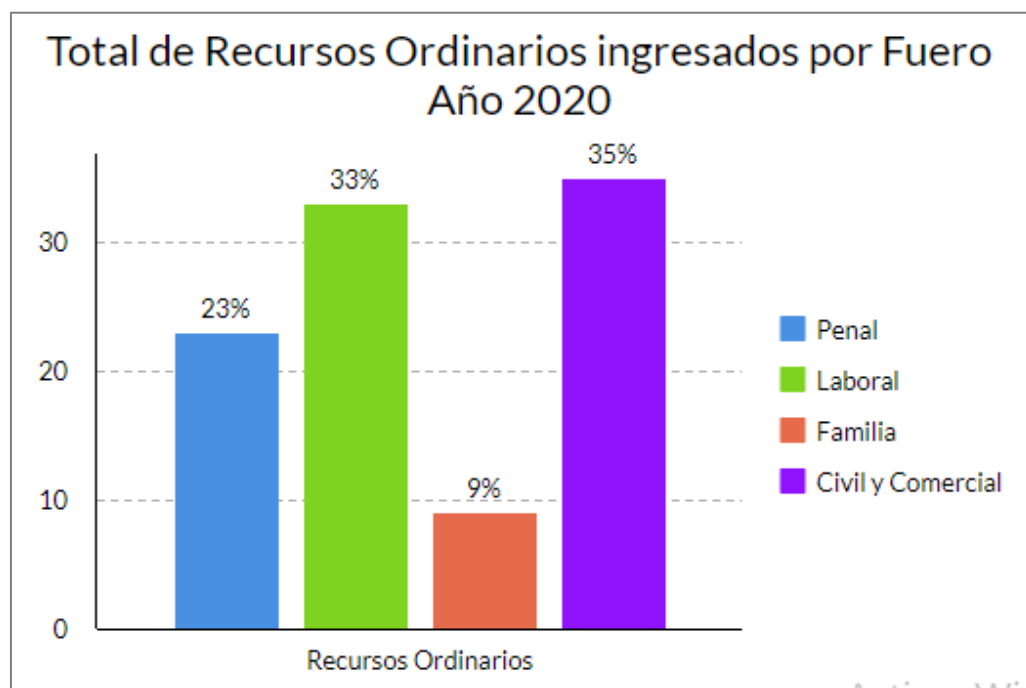
Referencia



Cantidad de Cámaras de Apelaciones por Circunscripción Judicial

Cantidad de Recursos Ordinarios registrados en las Cámaras de Apelaciones por Fuero

| | Penal | Laboral | Familia | Civil y Comercial |
|--|------------|------------|------------|-------------------|
| Recursos Ordinarios Ingresados | 474 | 676 | 197 | 722 |
| Recursos Resueltos | 273 | 605 | 294 | 680 |
| Sentencias y/o autos definitivos Confirmatorios | 177 | 281 | 38 | 278 |
| Sentencias Revocatorias y/o autos definitivos revocatorios | 7 | 268 | 30 | 36 |
| Sentencias y/o autos definitivos modificatorios | 2 | 95 | 29 | 22 |
| Nulidades | 83 | 11 | 2 | 3 |



Fuente: Planillas remitidas por las Cámaras de Apelación con competencia en la Materia de las cuatro Circunscripciones Judiciales

SECRETARÍA JUDICIAL DEL STJ

Recursos extraordinarios ingresados por Circunscripción Judicial – Año 2020

| Recurso extraordinario | Primera | Segunda | Tercera | Cuarta | Total |
|---|---------|---------|---------|--------|-----------|
| Recurso Extraordinario de Inaplicabilidad de la Ley – Laboral | 62 | 9 | 13 | 1 | 85 |
| Recurso Extraordinario de Inaplicabilidad de la Ley – Civil y Comercial | 60 | 8 | 7 | - | 75 |
| Recurso Extraordinario de Inaplicabilidad de la Ley – Familia | 1 | - | 4 | - | 5 |
| Recurso de Casación | 52 | 15 | 5 | - | 72 |

Cantidad de expedientes salidos a despacho por mes – Año 2020

| | |
|--------------|--------------|
| Enero | 6 |
| Febrero | 407 |
| Marzo | 215 |
| Abril | 3 |
| Mayo | 477 |
| Junio | 510 |
| Julio | 557 |
| Agosto | 531 |
| Septiembre | 518 |
| Octubre | 395 |
| Noviembre | 378 |
| Diciembre | 340 |
| Total | 4.337 |

Cantidad de causas resueltas en el Fuero Contencioso Administrativo – Año 2020

| | |
|---------------------------------------|------------|
| Sentencias | 148 |
| Otras formas de extinción del proceso | 48 |
| Total | 196 |

Fuente: Secretaria Judicial

ANEXO

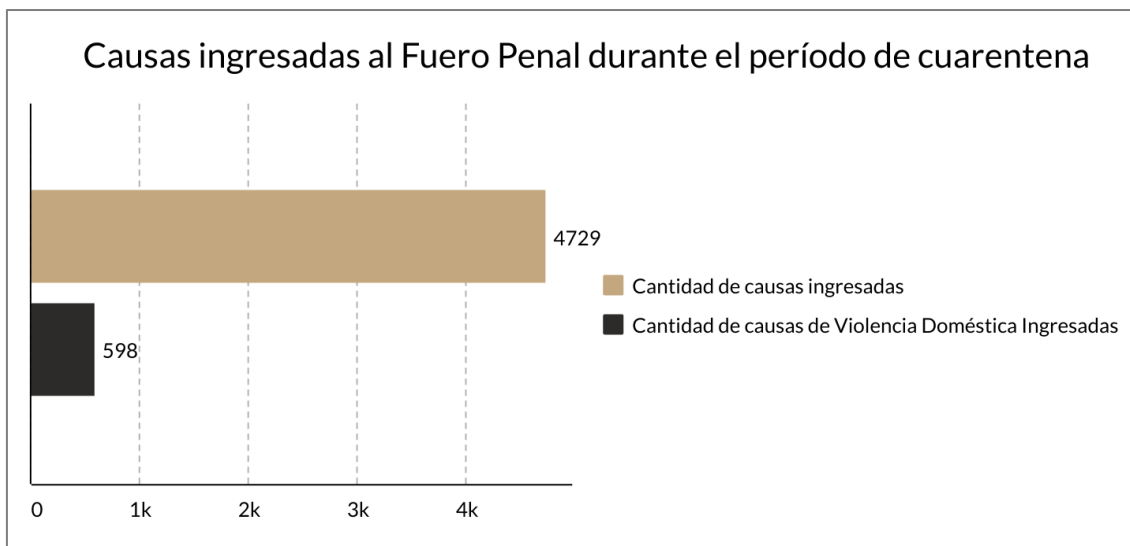
INFORME: LA ACTIVIDAD JUDICIAL DURANTE EL PERÍODO DE CUARENTENA

Periodo: 17 de marzo al 26 de mayo / 2020

Para el siguiente informe hemos seleccionado un período, que va desde el 17 de marzo al 26 de mayo del corriente año. Se toma el 17 de marzo como el inicio del “período de cuarentena” porque el día 16 de marzo del 2020, en Acuerdo Extraordinario N° 2/2020, se establece la suspensión de plazos procesales y administrativos, la cual se hace operativa desde el día 17 del mismo mes y se irá prorrogando en acordadas sucesivas. Por su parte, como fecha final del “período de cuarentena” se toma el 26 de mayo, porque a partir de este día, por Ac. N° 50/20, el STJ acuerda la Reactivación Progresiva del Servicio de Justicia en Fases para todos los Fueros e instancias.

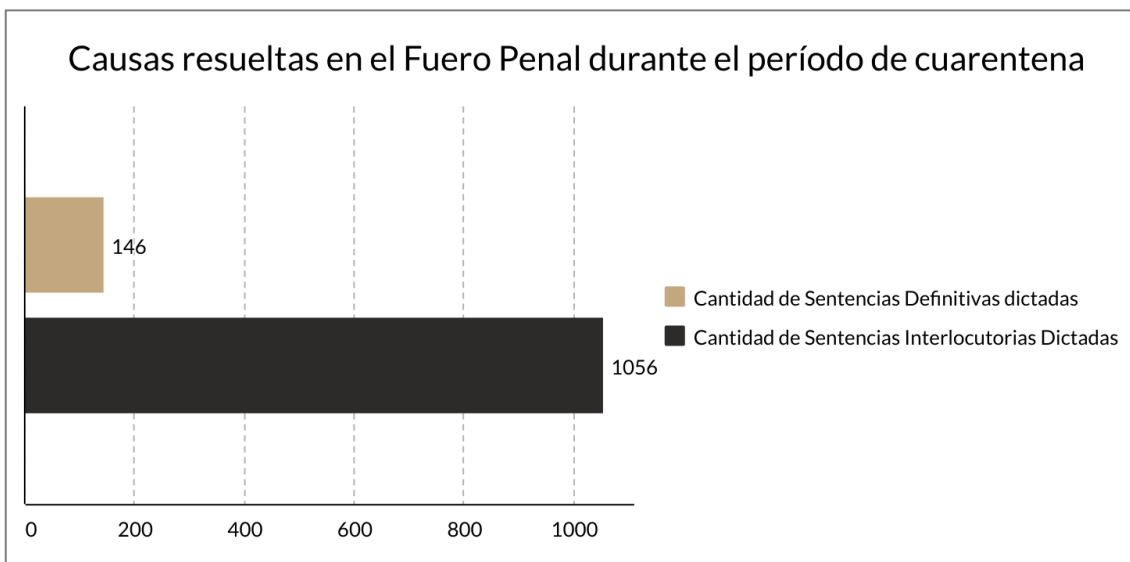
Para la recolección de los datos, hemos enviado dos planillas de carga confeccionadas para todas las dependencias jurisdiccionales por igual: una para las causas de violencia exclusivamente, y otra para todas las demás causas, las cuales una vez completadas, fueron remitidas a nuestra Secretaría.

FUERO PENAL



Fuente: Juzgados de Instrucción, Juzgados Correccionales y de Menores y Tribunales Penales.

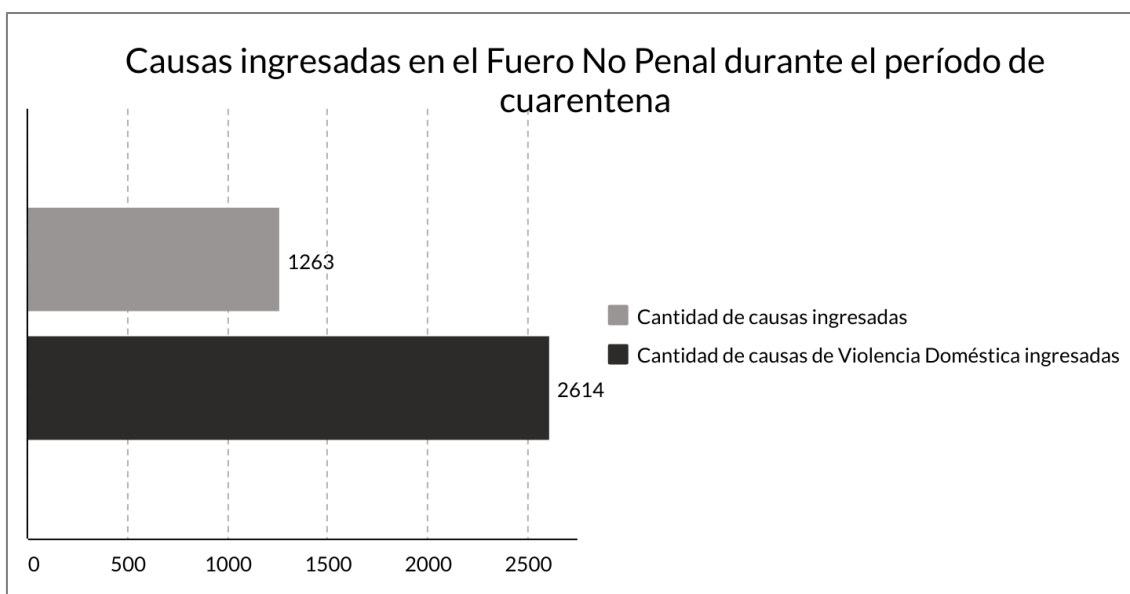
Porcentaje de respuesta: 91%



Fuente: Juzgados de Instrucción, Juzgados Correccionales y de Menores y Tribunales Penales.

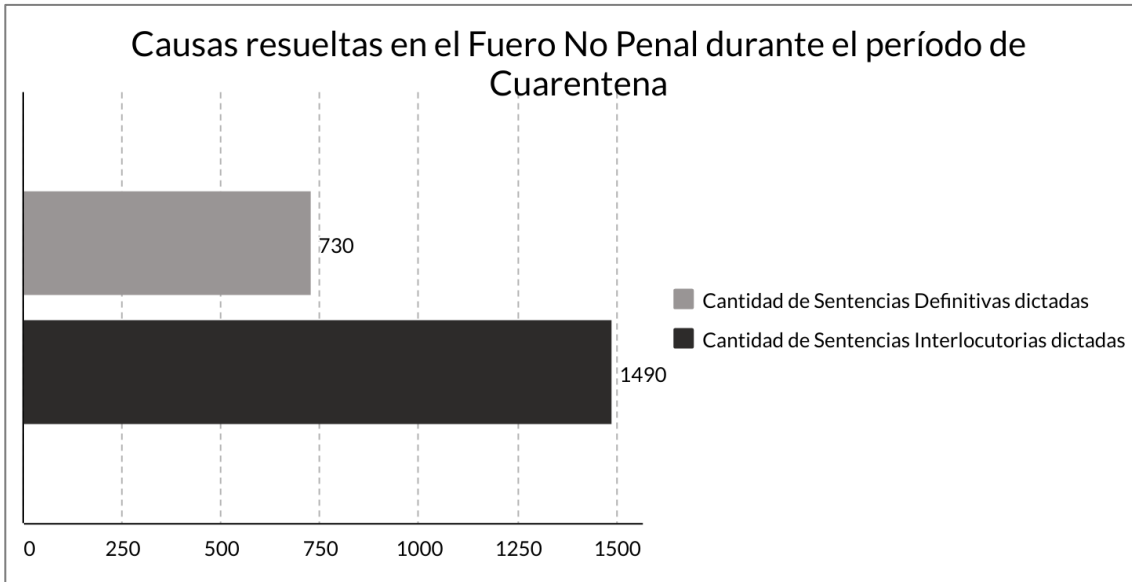
Porcentaje de respuesta: 91%

FUERO NO PENAL



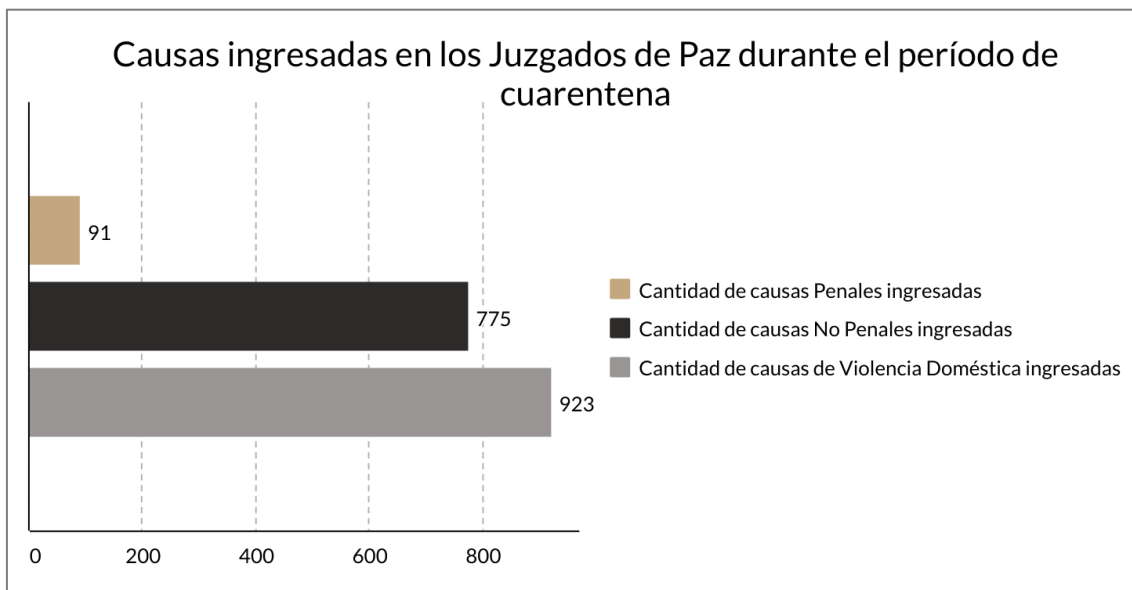
Fuente: Juzgados Civiles y Comerciales, Juzgados de Familia y Violencia Familiar, Juzgados Laborales y Juzgados Multifuero.

Porcentaje de respuesta: 100%

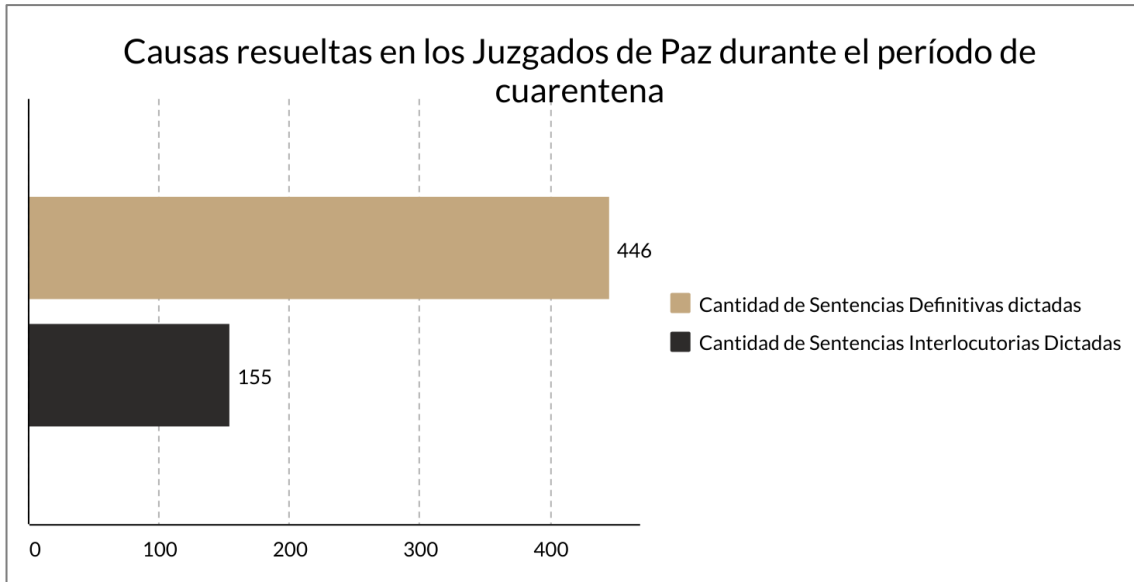


Fuente: Juzgados Civiles y Comerciales, Juzgados de Familia y Violencia Familiar, Juzgados Laborales y Juzgados Multifuero.
 Porcentaje de respuesta: 100%

JUSTICIA DE PAZ

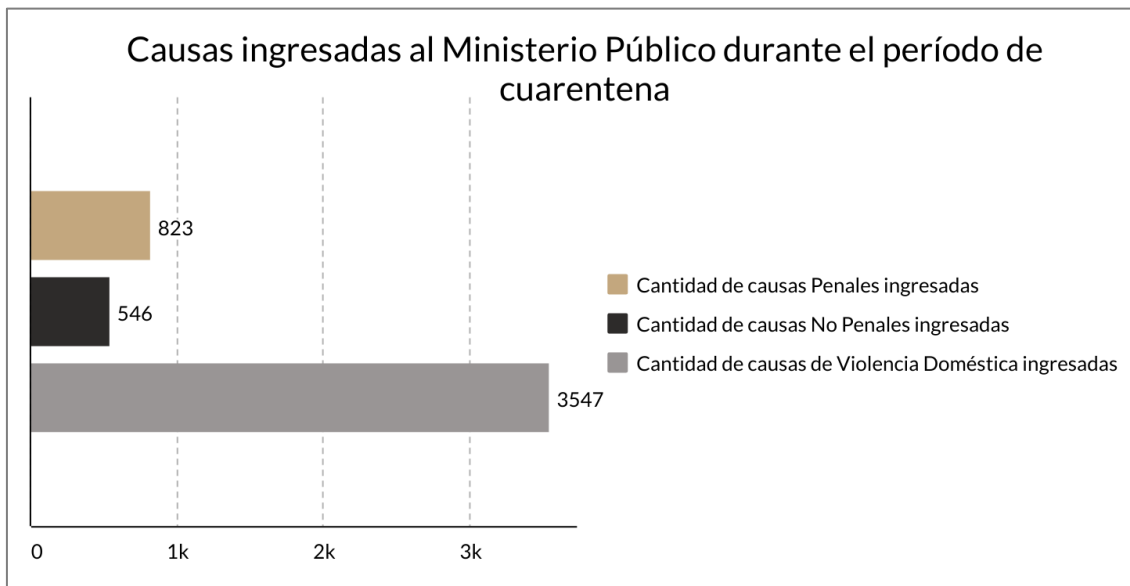


Fuente: Juzgados de Paz.
 Porcentaje de respuesta: 86%

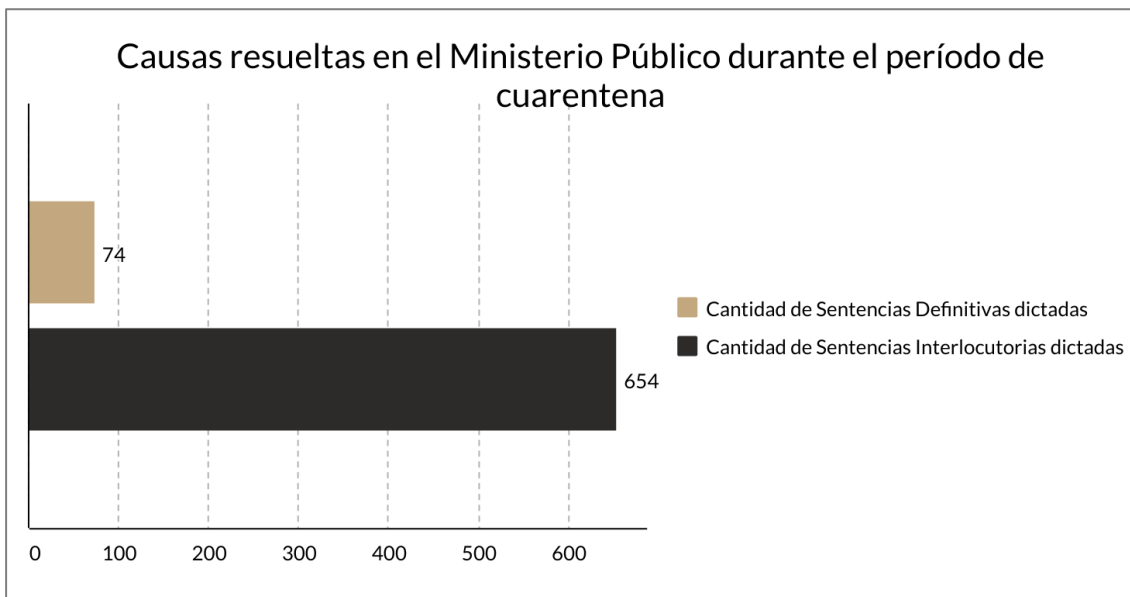


Fuente: Juzgados de Paz.
Porcentaje de respuesta: 86%

MINISTERIO PÚBLICO

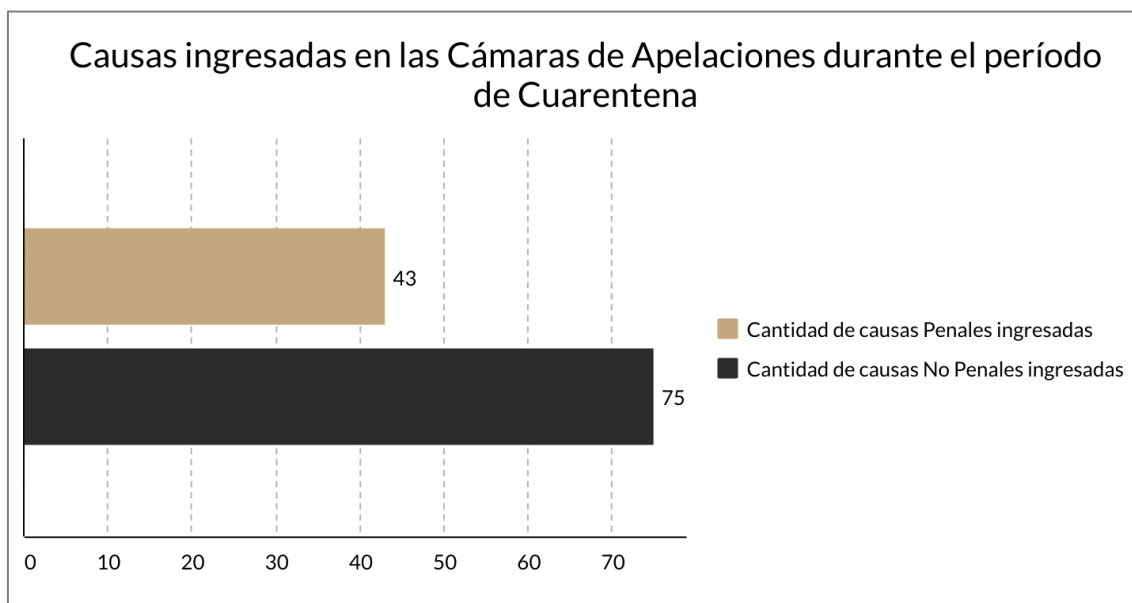


Fuente: Fiscalías y Defensorías.
Porcentaje de respuesta: 88%

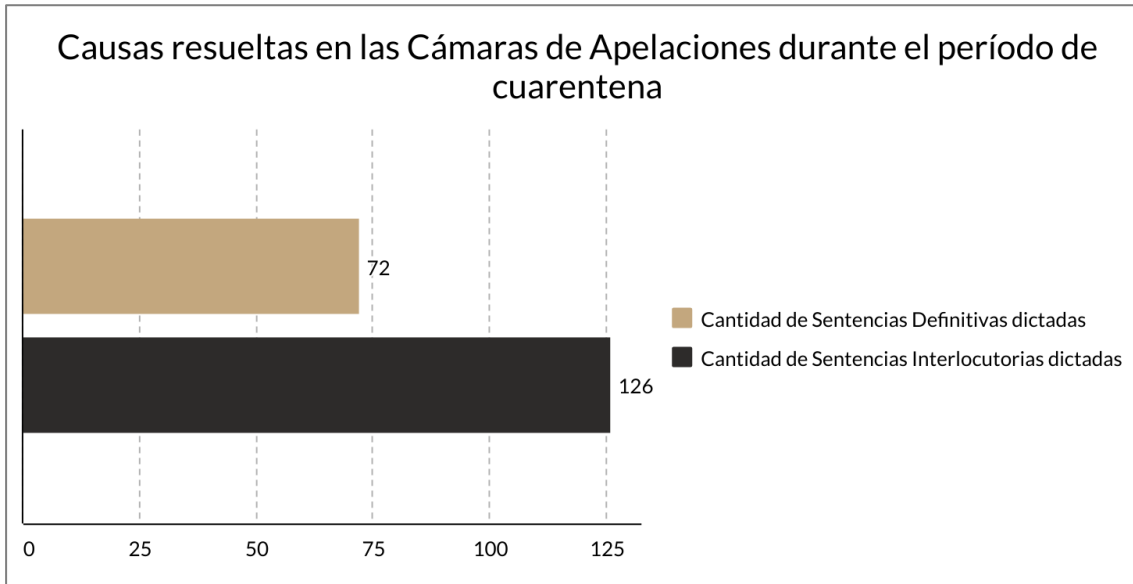


Fuente: Fiscalías y Defensorías.
Porcentaje de respuesta: 88%

CÁMARAS DE APELACIONES



Fuente: Cámaras de Apelaciones.
Porcentaje de respuesta: 100%



Fuente: Cámaras de Apelaciones.
Porcentaje de respuesta: 100%