



30 AGO 2019

315

ANEXO I DEL PROTOCOLO
ACUERDO DE RESPONSABILIDAD

Quien suscribe...(DATOS DE LA PERSONA INDENTIFICADA COMO AGRESORA)....., titular del D.N. I. N° en autos caratulados "....." que se instruyen con intervención del Juzgado

ACUERDA:

- A. Participar en calidad de portador de equipamiento activo (tobillera y rastreador) en el PROGRAMA DE TOBILLERAS ELECTRONICAS PARA VIOLENCIA FAMILIAR Y DE GENERO, que acepta libremente las condiciones de utilización y cuidados necesarios.
- B. A su vez, también declara comprender y aceptar libremente y sin objeciones ni reservas legales de ningún tipo, las cláusulas que siguen más abajo, que forman parte del presente.

DUARTE SOBRE SU LUGAR DE RESIDENCIA: Domicilio, localidad, teléfono fijo, teléfono celular, característica de la vivienda, posee servicio eléctrico SI-NO, observaciones.

L. MARINONI
DE SEGURIDAD
POLICIA
GOBIERNO
MISIONES

- C. En caso de cambiar de domicilio por cualquier circunstancia, ya sea definitivo o temporal, se compromete a informar el nuevo lugar de residencia al CIO-911 de la Policía de Misiones en un plazo no mayor a 24 horas. Que el suscripto se obliga a dar libre acceso a su vivienda, sin necesidad de aviso previo u orden del Juzgado al personal del CIO-911 de la Policía de Misiones, a fin de que deban instalar, supervisar o mantener su tobillera y/o transmisor.

SOBRE LOS EQUIPOS QUE SE LE ENTREGAN E INSTALAN.

- E. Que acepta la instalación de una tobillera en su cuerpo, y no intentará quitársela por ningún medio, ni provocar el deterioro de la misma.
- F. Que se compromete a mantener con carga el dispositivo transmisor que se le entrega en este acto, y portarlo en todo momento.
- G. Que se compromete a seguir y cumplir las instrucciones de uso y mantenimiento de los equipos que se le entregan en este acto.
- H. Que deberá informar inmediatamente sobre mal funcionamiento y/o dificultades con el equipamiento que se le entrega en este acto; no deberá intentar manipular, remover, desconectar, intentar reparar ni permitir a nadie no autorizado a manipular o intentar reparar los equipos que le han sido entregados.
- I. Que deberá abonar por cualquier daño en los equipos que le han sido asignados para su uso, siendo el único responsable por su cuidado.



DEL PROCEDIMIENTO DE MONITOREO

- J. Que deberá permanecer atento para responder cualquier mensaje o llamada telefónica que pueda recibir desde el CIO-911o a los números telefónicos que constan en el presente.
- K. Que conoce que ante la pérdida de señal de enlace entre su dispositivo y el CIO-911, y la imposibilidad de establecer comunicación, se procederá a generar un reporte que será informado inmediatamente al Juzgado interviniente y a la policía de Misiones.

ADEMAS ACUERDA

- L. Que participará en los programas de apoyo que le pudiera fijar el Juzgado interviniente.
- M. Que ni el órgano Judicial, ni el CIO-911 de la Policía de Misiones, ni los técnicos, ni funcionarios que se encargan del Monitoreo Electrónico y del mantenimiento o instalación de los equipos necesarios a este fin, son responsables por ningún daño sufrido por el suscripto por portar la tobillera y transmisor; o por intentar manipularlos, siendo el mismo el único responsable y además pasible de los cargos que pueda haber por los equipos.
- N. Que ha leído y comprendido perfectamente lo escrito más arriba, acepta las restricciones impuestas por el Juez competente.

JARTE
JURIDICOS
GOBIERNO
MISIONES

El suscripto ha revisado, comprende y acepta que una falta en el cumplimiento de cualquiera de las condiciones indicadas más arriba puede conducir a su remoción inmediata del Programa, a la pérdida de todos los beneficios que éste otorga, así como a sufrir las acciones penales posteriores que correspondan.

ARINONI
EGURIBAI

Lugar y fecha.....

Firma		Aclaración	
-------	--	------------	--

Firma y aclaración del funcionario interviniente

ES COPIA FIEL



ANEXO II DEL PROTOCOLO

ACUERDO DE RESPONSABILIDAD

Quien suscribe...(DATOS DE LA VÍCTIMA)....., titular del D.N.I. N° en autos caratulados ".....", que se instruyen con intervención del Juzgado

ACUERDA:

- A. Participar de forma voluntaria en calidad de portador de equipamiento activo (transmisor) en el PROGRAMA DE TOBILLERAS ELECTRONICAS PARA VIOLENCIA FAMILIAR Y DE GENERO, y que acepta libremente las condiciones de utilización y cuidados necesarios.
- B. A su vez, también declara comprender y aceptar libremente y sin objeciones ni reservas legales de ningún tipo, las cláusulas que siguen más abajo, que forman parte del presente.

SOBRE SU LUGAR DE RESIDENCIA Domicilio, localidad, teléfono fijo, teléfono celular, característica de la vivienda, posee servicio eléctrico SI-NO, observaciones.

CUARTE
JURIDICOS
SERVICIO
MISIONES

- C. En caso de cambiar de domicilio por cualquier circunstancia, ya sea definitivo o temporal, me comprometo a informar el nuevo lugar de residencia al CIO-911 de la Policía de Misiones en un plazo no mayor a 24 horas.

SOBRE LOS EQUIPOS QUE SE LE ENTREGAN E INSTALAN.

SECRETARIA
JURIDICA
MISIONES

- D. Que se compromete a mantener con carga el dispositivo transmisor que se le entrega en este acto, portarlo en todo momento, y a seguir y cumplir las instrucciones de uso y mantenimiento del equipo que se le entregan en este acto.
- E. Que deberá informar inmediatamente sobre mal funcionamiento y/o dificultades con el equipamiento que se le entrega en este acto; no deberá intentar manipular, remover, desconectar, intentar reparar ni permitir a nadie no autorizado a manipular o intentar reparar los equipos que le han sido entregados.
- F. Que es la única responsable del cuidado de los equipos que le han sido asignados.

DEL PROCEDIMIENTO DE MONITOREO

- G. Que deberá permanecer atenta para responder cualquier mensaje o llamada telefónica que pueda recibir desde el CIO-911 al propio rastreador y/o a los números telefónicos que constan en el presente.
- H. Que ante la pérdida de señal de enlace entre su dispositivo y el CIO-911 y la imposibilidad de establecer comunicación, se procederá a generar un reporte que será informado inmediatamente al Juzgado Interviniente y a la Policía de Misiones.

OTROS ACUERDOS



PROVINCIA DE MISIONES
MINISTERIO DE GOBIERNO

315



30 AGO 2019

- I. Que participará en los programas de apoyo que le pudiere fijar el Juzgado interviniente.
- J. Que ni el órgano Judicial, ni el CIO-911 de la Policía de Misiones, ni los técnicos ni funcionarios que se encargan del Monitoreo Electrónico y del mantenimiento o instalación de los equipos necesarios a este fin, son responsables por ningún daño sufrido por la suscripta por portar el transmisor, o por intentar manipularlo, siendo del mismo la única responsable.
- K. Que ha leído y comprendido perfectamente lo escrito más arriba y acepta las restricciones impuestas por el Juez competente.

Quien suscribe ha revisado, comprende y acepta que una falta en el cumplimiento de cualquiera de las condiciones indicadas más arriba puede conducir a su remoción inmediata del Programa, a la pérdida de todos los beneficios que éste otorga, así como a sufrir las acciones penales posteriores que correspondan.

Lugar y fecha.....

Firma		Aclaración	
-------	--	------------	--

CUARTE
URIDICOS
TERNO
ONES


Firma y aclaración del funcionario interviniente.

ES COPIA FIEL

RINONI

30 AGO 2019

315

**ANEXO III DEL PROTOCOLO****INSTRUCTIVO DE USO****Leyendas asociadas a los íconos**

Usted se está moviendo y el rastreador no tiene señal GPS. Diríjase a un lugar despejado, en exteriores para que el rastreador pueda volver a adquirir señal GPS



La batería está completamente cargada



La batería está sin carga. Por favor, ponga el rastreador a cargar inmediatamente

CUARTE
JURIDICOS
BIERNO
IONES

Ud. se encuentra en un área prohibida en la cual no puede permanecer. Salga de allí inmediatamente.

MARINONI
SEGURIDAD
GOBIERNO
MISIONES

Ud. se encuentra fuera del lugar que se le ha definido como de Inclusión. Diríjase allí inmediatamente

Recuerde cargar al rastreador por un mínimo de 2 horas al día

INSTRUCCIONES

Cada vez que la unidad emita un sonido o vibre:


1. **Mire** la pantalla.
2. **Lea** el mensaje que se muestra en la pantalla.
3. **Acepte y Confirme** haber leído el mensaje.
4. **Actúe** de acuerdo a lo que se le indica en la pantalla y en las instrucciones que recibió.

ES COPIA FIEL



315

2019



Nota: Cada vez que se esté desplazando Ud. deberá llevar al rastreador 2TRACK, ya sea en la mano o sujeto a su cinturón. El rastreador deberá llevarse SIEMPRE dentro del estuche o funda provista para su protección.

Aceptación y Confirmación de Lectura de los mensajes mostrados en pantalla

Toque la tecla del medio (♦). Con esto Ud. va a confirmar que leyó el mensaje que se está mostrando y luego el mensaje se borrará automáticamente de la pantalla.

Llamadas Telefónicas

- Para realizar una llamada saliente:
 1. Pulse (♦) para abrir el menú.
 2. Desplácese utilizando la tecla ⏪ o ⏩ hasta la opción **Llamar** y pulse (♦). Allí verá la lista de contactos predefinidos a los cuales podrá llamar, **Centro de Monitoreo y Emergencias**.
 3. Desplácese utilizando la tecla ⏪ o ⏩ hasta la opción deseada y pulse (♦) para iniciar la llamada.
- Para responder una llamada entrante:
 4. Pulse (♦).
- Para cambiar el volumen:
 5. Mientras una llamada está en curso, desplácese a la opción **Volumen del parlante** y pulse (♦). Aparecen las opciones **Subir** y **Bajar**.
 6. Seleccione **Subir** para aumentar el volumen y **Bajar** para disminuirlo.
- Para finalizar una llamada:
 7. Desplácese utilizando la tecla ⏪ o ⏩ hasta la opción **Colgar** y pulse (♦) para finalizar la llamada.

Lectura de los Mensajes Recibidos

- Para ver los mensajes anteriores:
 8. Pulse (♦) para abrir el menú.
Desplácese utilizando la tecla ⏪ o ⏩ hasta la opción **Mensajes** y pulse (♦) para seleccionarla. Aparecerá la lista de mensajes guardados en la memoria, ordenados por fecha y hora de recepción.
 9. Desplácese utilizando la tecla ⏪ o ⏩ hasta el mensaje que quiere leer y pulse (♦) para leer el mensaje seleccionado.
- Para salir de la lista de mensajes:
 10. Pulse ⏪ varias veces, hasta que haya regresado a la pantalla principal.

CUARTE
AS JURIDICOS
GOBIERNO
MISIONES

L. MARINONI
DE SEGURIDAD
ICIA



ANEXO IV DEL PROTOCOLO

Leyendas de los Íconos



El Infractor se encuentra en el área de advertencia que rodea la zona restringida




El Infractor se encuentra en la zona restringida



El Infractor se encuentra muy cerca suyo

INSTITUTO
DE ASUNTOS
JURIDICOS
Y NOTARIALES



Usted se está desplazando y el rastreador no tiene señal GPS. Diríjase a un lugar despejado, en exteriores para el rastreador pueda adquirir señal GPS nuevamente



La batería está completamente cargada

INSTITUTO
DE ASUNTOS
JURIDICOS
Y NOTARIALES




La batería está sin carga. Por favor cargue la unidad inmediatamente

INSTRUCTIVO DE USO

Recuerde cargar el dispositivo por un mínimo de 2 horas al día

Cada vez que la unidad emita un sonido o vibre:

11. **Mire la pantalla.**
12. **Lea el mensaje que se muestra en la pantalla.**
13. **Acepte y Confirme haber leído el mensaje.**
14. **Actúe de acuerdo a lo que se le indica en la pantalla y en las instrucciones que recibió.**



Envío de una Alerta de Pánico

- Sostenga presionados **[Tecla 1]** y **[Tecla 2]** simultáneamente, por al menos tres segundos. Mientras mantenga presionadas las teclas, la pantalla de la unidad realizará una cuenta regresiva de tres a cero. Luego de llegar a cero, la unidad automáticamente llamará al número de emergencia.

CUARTE
JURIDICOS
BIENNO
SIONES

Aceptación y Confirmación de Lectura de los mensajes mostrados en pantalla

ARINONI
AGURIDAD
BIBLIOTECA

- Toque la tecla del medio **[Tecla 3]**. Con esto Ud. va a confirmar que leyó el mensaje que se está mostrando y luego el mensaje se borrará automáticamente de la pantalla.

Llamadas Telefónicas

- Para realizar una llamada saliente:
 15. Pulse **[Tecla 4]** para abrir el menú.
 16. Desplácese utilizando la tecla **[Tecla 5]** o **[Tecla 6]** hasta la opción **Llamar a** y pulse **[Tecla 4]**. Allí verá la lista de contactos predefinidos a los cuales podrá llamar, **Centro de Monitoreo y Emergencias.**
 17. Desplácese utilizando la tecla **[Tecla 5]** o **[Tecla 6]** hasta la opción deseada y pulse **[Tecla 4]** para iniciar la llamada.
- Para responder una llamada entrante:
 18. Pulse **[Tecla 4]**.
- Para cambiar el volumen:
 19. Mientras una llamada está en curso, desplácese a la opción **Volumen del parlante** y pulse **[Tecla 4]**. Aparecen las opciones Subir y Bajar.
 20. Seleccione Subir para aumentar el volumen y Bajar para disminuirlo.
- Para finalizar una llamada:
 21. Desplácese utilizando la tecla
 22. **[Tecla 5]** o **[Tecla 6]** hasta la opción **Colgar** y pulse **[Tecla 4]** para finalizar la llamada.

Lectura de los Mensajes Recibidos

- Para ver los 9. Pulse **[Tecla 4]** para abrir el menú.

ES COPIA FIEL

mensajes anteriores: Desplácese utilizando la tecla **⏪** o **⏩** hasta la opción **Mensajes** y pulse **⏏** para seleccionarla. Aparecerá la lista de mensajes guardados en la memoria, ordenados por fecha y hora de recepción.

10. Desplácese utilizando la tecla **⏪** o **⏩** hasta el mensaje que quiere leer y pulse **⏏** para leer el mensaje seleccionado.

11. Pulse **⏪** varias veces, hasta que haya regresado a la pantalla principal.

Para salir de la lista de mensajes:

DO DUARTE
JUNTOS JURIDICOS
GOBIERNO
MISIONES

ES COPIA FIEL

